


SE GODT EFTER 1



Læs ordene. Farv de ord, du kan se på billedet.

net

mus

sand

klo

sol

mur

høj

sti

sky

hus

måne


pil

pære

æble

vand


SE GODT EFTER 2



Læs sætningerne. Sæt kryds ved de sætninger, du kan se på billedet.

- De vil bokse nu.
- Han kan hoppe højt.
- De må spise en is.
- Han får en bold i et net.
- De må gå over en bro.
- Det er nat på en strand.

SE GODT EFTER 3



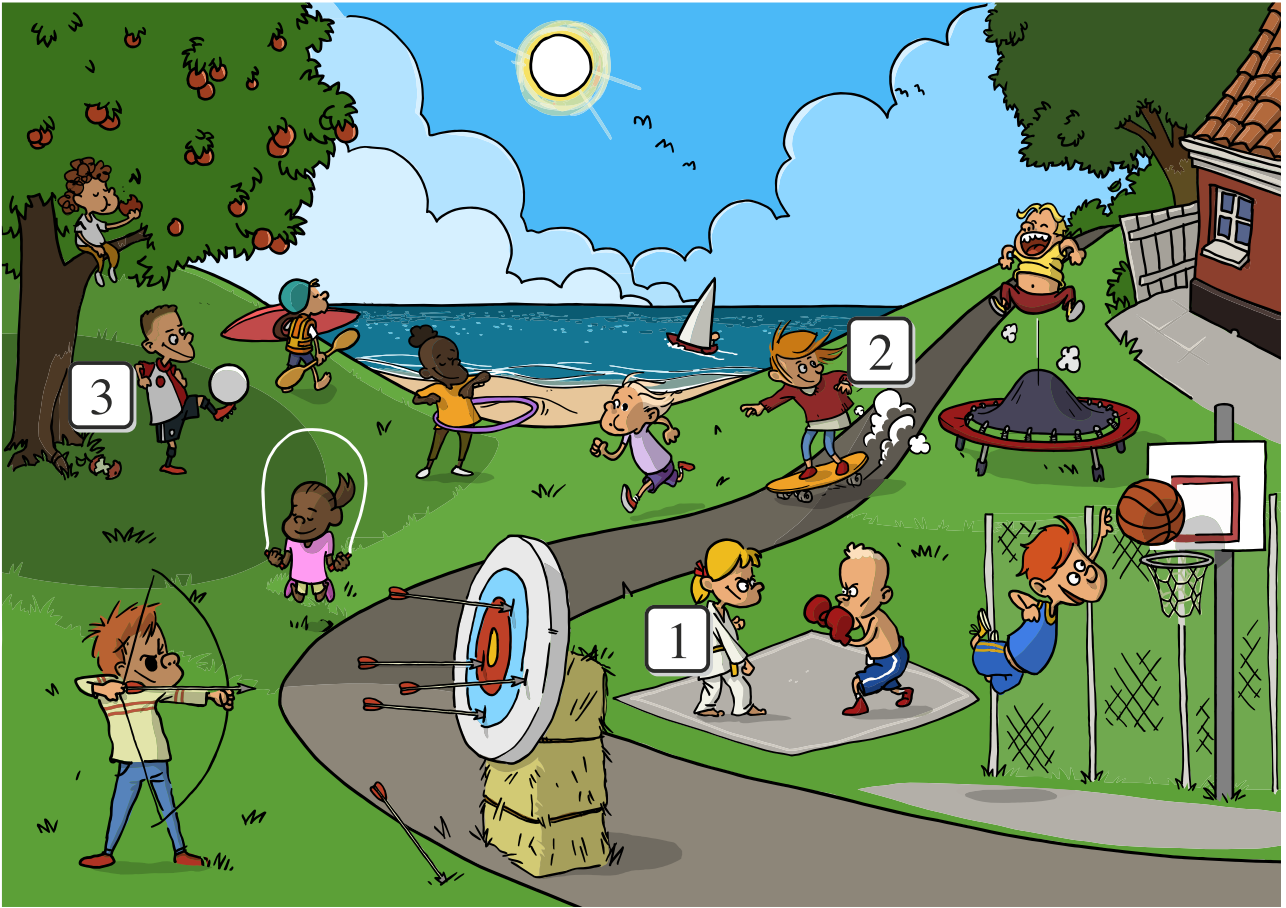
Kig på farverne på billedet og find noget, der er ...

gult

grønt

lilla

SE GODT EFTER 4




Hvad laver børnene? Kig på numrene og skriv, hvad børnene laver.

1

2

3

SE GODT EFTER 5



Skriv ordene, så pænt du kan. Find ordet på billedet og sæt et kryds ved ordet.


hår

sko

mave

albue


SE GODT EFTER 6



Læs sætningerne. Sæt kryds ved de sætninger, du kan se på billedet.

- Det er dag ved en strand.
- En blå bil på en sti.
- Hun har et æble i et træ.
- Et rødt hus med et stakit.
- En gris vil have hø nu.
- Han har en bue og en pil.

SE GODT EFTER 7




Hvad laver børnene? Kig på numrene og skriv, hvad børnene laver.

1

2

3

SE GODT EFTER 8



Skriv ordene, så pænt du kan. Find ordet på billedet og sæt et kryds ved ordet.


hånd

båd

træ

fugl

SE GODT EFTER 9




Kig på farverne på billedet og find noget, der er ...

blåt

rødt

gråt

SE GODT EFTER 10




Hvad laver børnene? Kig på numrene og skriv, hvad børnene laver.

1

2

3

SE GODT EFTER 11



Vælg ét af børnene på billedet. Sæt kryds ved det barn, du har valg.
Forestil dig, at du er den person og skriv, hvad du tænker på.
