



FRÆKKE FREDE

ARBEJDSHÆFTE

dansktip.dk

Dette hæfte må kopieres i henhold til gældende aftale med CopyDan.

LIX II

LÆS MED LYD

I dette hæfte skal du arbejde med bogstavlyde, som du finder i læsebogen "Frække Frede". Ved hver opgave står der, hvilken lyd du skal arbejde med, og på hvilke (n) side(r) du finder ordene.

I dette hæfte skal du arbejde med følgende lyde:

- * e lyder som a
- * e lyder som ah
- * g lyder som j
- * i lyder som e
- * o lyder som årh
- * det stumme d
- * det bløde d
- * o og u lyder som å
- * e lyder som øh
- * e lyder som årh
- * dobbeltkonsonanter



Når du har arbejdet med lydene, skal du svare på spørgsmål til teksten.

God fornøjelse :)

Når "e" lyder som "a"

e



SIDE
3

Bogstavet "e" kan lyde som "a", når det står inde i et ord. På side 3 er der netop ét ord, hvor "e" lyder som "a". Find ordet og skriv det på linjen. Tip: Ordet er samtidigt et navn.

Side 3: _____

Find ord, der rimer ...

Find så mange ord, du kan, som rimer på ordet. Prøv, om du kan finde ord, som faktisk skrives med "a". Tip: Der står et ord på samme side, som også er i samme sætning.

Når "e" lyder som "ah"

e



SIDE
4

Bogstavet "e" kan lyde som "ah", når det står inde i et ord. På side 4 er der netop ét ord, hvor "e" lyder som "ah". Find ordet og skriv det på linjen.

Side 4: _____

Sæt ring om og skriv ordene

Sæt ring om alle ord herunder, hvor e lyder som ah. Skriv de ord på linjerne, som du har sat ring om.

e → ah

ben	spejl
sejl	sne
vej	melon
sten	feje

Skriv ordet i en sætning:

Skriv en lille sætning, hvor du bruger det ord, du har fundet på linjen herunder:

Når "g" lyder som "j"

g



SIDE
4

På side 4 er der ét ord, hvor "g" lyder som "j". Find ordet og tæl, hvor mange gange ordet står på siden.

Side 4: Antal:

Bøj ordet

Ordet, du har fundet, er et udsagnsord (et verbum). Bøj ordet i skemaet herunder:

Bydeform	Navnemåde	Nutid	Datid
	at		

Når "i" lyder som "e"

i



SIDE
8

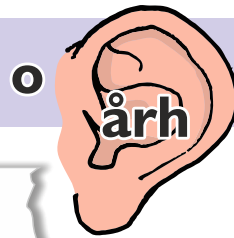
På side 8 er der to ord, hvor "i" lyder som "e". Find ordene, og skriv dem på linjerne herunder:

Side 8:

Skriv ordene i en sætning:

Skriv to små sætninger, hvor du bruger de to ord, du har fundet på linjerne herunder:

Når "o" lyder som "årh"



SIDE
6

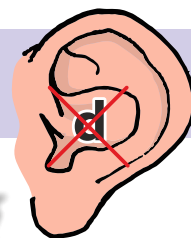
Bogstavet "o" kan lyde som "årh" i nogle ord, eks. "flot". På side 6 er der to ord, hvor "o" lyder som "årh". Skriv de to ord på linjerne herunder i den rækkefølge, de står i teksten.

Side 6:

Skriv ordene i en sætning:

Skriv to små sætninger, hvor du bruger de to ord, du har fundet på linjerne herunder:

Det stumme "d"



SIDE
4, 5

Bogstavet "d" kan man nogle gange ikke høre. Det er der bare, selvom du ikke siger en lyd for bogstavet. Skriv de fire ord og sæt en streg under det stumme d:

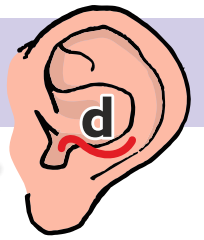
Side 4:

Side 5:

Skriv ordene i en sætning:

Skriv to små sætninger, hvor du bruger to af de ord, du har fundet:

Det bløde "d"



SIDE
4, 7

Bogstavet "d" har flere lyde. En af dem er den bløde, hvor det siges ligesom i ordet "blad". Find de 4 ord, der gemmer sig på side 4 og 7 (to ord på hver side) og skriv dem på linjerne herunder. Skriv dem i den rækkefølge, de står i teksten:

Side 4: _____

Side 7: _____

Find ord, der rimer ...

Vælg ét af ordene ovenfor og sæt ring om det. Skriv så mange ord, du kan finde, som rimer på det:

Sæt ring om og skriv ordene

Sæt ring om alle ord herunder, hvor bogstavet d er blødt. Skriv ordene på linjerne.

kød	bord
dæk	spade
glad	blad
vild	drue

Kan du selv finde flere?

Skriv så mange ord, du kender, som har blødt d. Eller skriv, indtil du har fyldt linjerne ud:

Når "o" og "u" lyder som "å"

o
u



SIDE
9, 10

Nogle gange lyder bogstaverne "u" og "o" som et "å". Det gør det f.eks. i ordet "bog", som er noget, du kan læse i. Skriv dem herunder:

Side 9:

Side 10:

Sæt ring om og skriv ordene

Sæt ring om alle ord herunder, hvor o lyder som å. Skriv ordene på linjerne.



kor	knop
spole	kjole
bombe	stol
ost	kost

Sæt ring om og skriv ordene

Sæt ring om alle ord herunder, hvor u lyder som å. Skriv ordene på linjerne.



lukke	rum
stue	duft
bunke	gul
pude	juni

Stav ordene

Nedenfor står ord, hvor u eller o lyder som å. Kun ét er rigtigt. Sæt ring om det og skriv det på linjen ved nedenunder:

bom | bum

skob | skub

lok | luk

Når "e" lyder som "øh"



SIDE
3, 4, 5

Nogle gange lyder bogstavet "e" som "øh". Det gør det f.eks. i ordet "vase". For det meste lyder "e" som "øh", når det kommer sidst i et ord. Find så mange forskellige ord, du kan på side 3, 4 og 5, hvor "e" lyder som "øh" og skriv dem herunder:

Side 3:

--	--	--	--

Side 4:

--	--	--	--

Side 5:

--	--	--

Når "e" lyder som "årh"



SIDE
6, 7, 8

Nogle gange lyder bogstavet "e" som "årh". Det gør det f.eks. i ordet "strømper". For det meste lyder "e" som "årh", når det kommer sidst i et ord, og der kommer et "r" efter. Find så mange ord, du kan på side 6, 7 og 8, hvor "e" lyder som "årh" og skriv dem herunder. På side 6 er ét ord, som normalt udtales "tar". Men hvis du siger hele ordet, slutter det med en "årh"-lyd. Det ord skal stå som nummer 2.

Side 6:

	()		
--	-----	--	--

Side 7:

--	--	--	--

Side 8:

--	--	--

Dobbeltkonsonanter



SIDE
ALLE

Igennem hele læsebogen kan du finde ord med dobbeltkonsonant. Det er to ens konsonanter lige efter hinanden. Find så mange forskellige ord, du kan i hele læsebogen og skriv dem her. Der er 12 i alt.

Ekstra: Når g lyder som j

g



SIDE
ALLE

Du har fundet ét ord på side 4. Se, om du kan finde flere ord i resten af læsebogen, hvor "g" lyder som "j". Skriv sidetallene, hvor du kan finde ordene.

Ekstra: Når o lyder som årh

o



SIDE
ALLE

Du har fundet to ord på side 6. Se, om du kan finde flere ord i resten af læsebogen, hvor "o" lyder som "årh". Der er f.eks. et på side 8.

Ekstra: Når u og o lyder som å

u
o



SIDE
8

Der er to ord på side 8, hvor "u" lyder som "å". Kan du finde og skrive dem? Skriv to korte sætninger med ordene:

Side 8:

Ekstra: Det bløde d

SIDE
10

Der er to ord på side 10, der også har blødt d, udover ordet "Frede". Kan du finde dem?

Spørgsmål til teksten

Svar med en hel sætning!

SIDE
3

Hvorfor kalder alle Frede for Frække Frede?

SIDE
4

Hvad kan Frede godt lide?

SIDE
5

Hvordan bliver Frede beskidt?

SIDE
6

Hvad gør Frede ved blomsten?

SIDE
7

Hvad sker der med vasen?

SIDE
8

Hvad finder Frede nu?

SIDE
9

Hvad sker der med dukken?

SIDE
10

Hvad ligger inde i mors seng?

Spørgsmål til teksten

Svar med en hel sætning!

SIDE
10

Hvad sker der med puden, når Frede hopper på den?

SIDE
11

Hvad er nu gået i stykker?

SIDE
11

Hvordan har Frede det nu?

Hvad laver Frede? Skriv en sætning til billedet.





Skriv hvert ord 3 gange

Skriv, så pænt du kan!

blomst



mudder