



Formål

Eleverne skal træne genkendelse af bogstaverne og bogstavernes lyde.
(I denne øvelse vokaler.)

Materialer

- Puslespilsbrikker (medfølger på næste sider)
Klippes ud og lamineres.

Forberedelse

Puslespilsbrikkerne skal udskrives, lamineres og klippes ud. Hvis alle elever skal arbejde med dem på én gang, laves fleres sæt.

God som værkstedsaktivitet – og så behøves kun ét sæt.



Fremgangsmåde

- De udklippede bogstavbrikker uddeles til en lille gruppe elever, der skal samarbejde om at danne 9 små kvadratiske puslespil.
- Hvert færdigt puslespil indeholder to af den samme vokal (det store og det lille bogstav) og to billeder, der har vokalen som første bogstav.
- Eleverne viser de færdige puslespil til læreren, inden en ny gruppe kan lægge dem forfra.

Puslespilsbrikker til udklip følger på de næste sider.


dansktip.dk

A



a

dansktip.dk

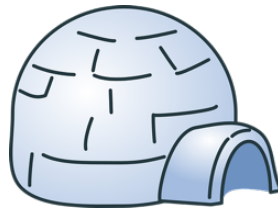


e

E

dansktip.dk

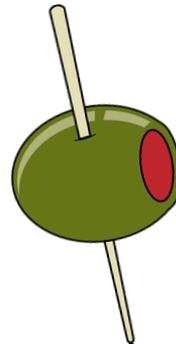
i



i

dansktip.dk

o



o

dansktip.dk

u

U



dansktip.dk





y



Y

dansktip.dk

Ø



Æ

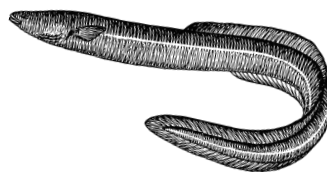
dansktip.dk

ø

ø



A



a

