

Lær om vejr og årstider

med dansktip.dk



Navn:

Vejret. Hvad «hedder» vejret?

Læs og øv ordene.

ORDFORRÅD


Vejr og årstider

1


MED DANSKTIP




Sky



Sol




Regnbue




Regn




Måne




Lyn



Blæst



Sne



Stjerne



Tornado


Farv og sæt streg til det rigtige ord.

ORDFORRÅD

Vejr og årstider


2

MED DANSKTIP



•

• sol



•

• regnbue



•

• sky



•

• lyn



•

• måne

Skriv det rigtige ord.
Brug ordlisten nederst.





Snak om ordene «kold» og «varm».

ORDFORRÅD

Vejr og årstider

3

MED DANSKTIP



Ordliste:

sne

sol

sky


regn

blæst


tornado

regnbue

lyn



kold



varm

Snak om ordene «kold» og «varm».

Sæt streg til det rigtige ord.
Hvad er koldt, og hvad er varmt?

ORDFORRÅD

Vejr og årstider

4

MED DANSKTIP



snemand



is



kold




ild



fryser



te



varm



ovn

De fire årstider.

Læs og snak om de fire årstider.

ORDFORRÅD

Vejr og årstider

5

MED DANSKTIP



forår

blomster

varme

insekter

sandaler



sommer

sol

ferie

badetøj



efterår

regn

blæst

vind

blade

gummistøvler



De
fire
årstider

vinter

sne

kulde

jul

nytår



Skriv det rigtige ord.
Brug ordlisten nedenfor.

Læs sætningerne nederst.

ORDFORRÅD
Vejr og årstider
6
MED DANSKTIP



Ordliste:

bold

blomster

sommerfugl

sol

hue

blad

paraply

snemand



Solen er gul.



En glad sommerfugl.



En rund bold.



En varm hue.



Her er flotte blomster.



Se, en snemand.

Snak om «dag» og »nat».





Skriv «nat» eller «dag» ved hvert billede.

ORDFORRÅD

Vejr og årstider

7

MED DANSKTIP



Om morgenen.

Læs sætningerne.

ORDFORRÅD

Vejr og årstider

8

MED DANSKTIP



Han sover.



Han vågner.



Han er på wc.



Han er i bad.



Han børster
tænder.



Han tager
tøj på.



Han spiser
morgen-mad.




En gul stjerne.



Et blad.



To gule stjerner.



Tre blade.




En kold is.




Her er en varm ovn.



To kolde is.



Det er blæse-vejr.



Her er en sky.



Vi siger «Godnat.»



Vi siger «Godmorgen.»