

© Dansktip.dk



**KED AF DET**

© Dansktip.dk



**TRÆT**

© Dansktip.dk




**GRINER**

© Dansktip.dk



**FRYSER**

© Dansktip.dk




**TÆNKER**

© Dansktip.dk




**GLAD**

© Dansktip.dk



**OVERRASKET**

© Dansktip.dk



**FLOV**

© Dansktip.dk




**KEDER SIG**

© Dansktip.dk



**IRRITERET**

© Dansktip.dk



**VRED**

© Dansktip.dk



**LEI SEG**  
(NORSK)

© Dansktip.dk



**TROTT**  
(NORSK)

© Dansktip.dk




**LER**  
(NORSK)

© Dansktip.dk



**FRYSER**  
(NORSK)

© Dansktip.dk




**TENKER**  
(NORSK)

© Dansktip.dk




**GLAD**  
(NORSK)

© Dansktip.dk



**OVERRASKET**  
(NORSK)

© Dansktip.dk



**FLAU**  
(NORSK)

© Dansktip.dk




**KJEDET SEG**  
(NORSK)

© Dansktip.dk



**IRRITERT**  
(NORSK)

© Dansktip.dk



**SINT**  
(NORSK)

© Dansktip.dk





**LEDSEN**  
(SVENSK)

© Dansktip.dk



**TROTT**  
(SVENSK)



## NABOSPROG: VENDESPIL (FØLELSER, TILLÆGSORD OG VERBER)

Der er 11 brikker til hvert sprog (dansk, norsk, svensk).

Spil med to sprog eller spil med alle tre sprog på en gang, hvor et stik består af 3 ens.

- Udskriv brikkerne.
- Lim karton på bagsiden.
- Skær/klip ud.  
(Der er skæremærker, man kan skære/klippe efter.)
- Laminer.