

Formål

Eleverne træner de lydrette ord på mange forskellige måde. Ordkendskab, repetition, alsidighed og bevægelse er i fokus.

Forberedelse

Som forberedelse printes der et elevark med lydrette ord til hver elev.

Mesteropgaverne kopieres, lamineres og klippes ud. (Lav så der er et par stykker af hver.)

Aktiviteten

Hver elev får et elevark.

Eleven arbejder individuelt.

De laminerede mesteropgaver ligger på et bord, i en kasse eller lignende.

Eleven trækker en mesteropgave, som der udføres, inden der trækkes en ny.

Ved hver opgave skal eleven vælge 3 ord på sit elevark, som bruges til opgaven.

De 3 ord farves og kan ikke bruges igen.

På den måde kommer eleven igennem alle ordene.

Der er i alt 24 ord på arket, så eleven skal altså trække 8 mesteropgaver, inden hele arket er løst.

Materialer

I kan fjerne de opgaver, der ikke giver mening eller ikke kan lade sig gøre. For at alle opgaver kan løses, skal følgende være til rådighed:

- Whiteboard + whiteboard-tus
- Papir
- Tusser og farveblyanter
- Blyanter
- Grene/kviste - Eleverne finder dem selv, når de kommer til opgaven
- Ispinde
- Sand - Brug sandkassen i skolegården
- Modellervoks
- Klodser eller centicubes
- Garn eller snor
- Små sten - Eleverne finder dem selv, når de kommer til opgaven

I lydret mester nummer I er der fokus på lydrette ord på 2 bogstaver.

Samme aktivitet ligger i en udgave med længere ord.

Vælg tre ord til hver opgave. Farv de ord, du har brugt. Når du har løst 8 mester-opgaver, har du brugt alle ordene.


bæ ry hø
ag ko ly si
le is ni bi
fe os få
øl kø på
ål te læ by ti

Navn:

Vælg tre ord.

MESTEROPGAVER

Skriv ordene på et whiteboard med en whiteboard-tus.



2022 © dansktip.dk

Vælg tre ord.

MESTEROPGAVER

Skriv ordene med tre forskellige farver på et stykke papir.



2022 © dansktip.dk

Vælg tre ord.

MESTEROPGAVER

Skriv en sætning med
hver ord.




Her er en grå mus.

2022 © dansktip.dk

Vælg tre ord.

MESTEROPGAVER

Byg ordene
ud af grene
eller kviste.



2022 © dansktip.dk

Vælg tre ord.

MESTEROPGAVER

Skriv de tre
ord i sand.

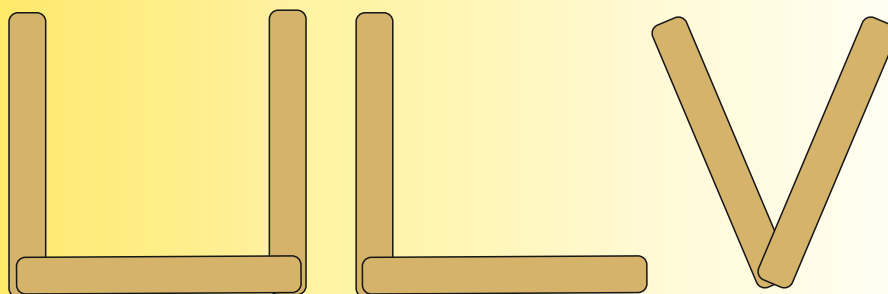


2022 © dansktip.dk

Vælg tre ord.

MESTEROPGAVER

Byg ordene
ud af ispinde.



2022 © dansktip.dk

Vælg tre ord.

MESTEROPGAVER

Byg hvert ord
med modellervoks.




2022 © dansktip.dk

Vælg tre ord.

MESTEROPGAVER

Byg ordene
af klodser
eller centicubes.



2022 © dansktip.dk

Vælg tre ord.

«Skriv» ordene
med garn eller
snor.



MESTEROPGAVER



S Ø

2022 © dansktip.dk

Vælg tre ord.

Skriv ordene
med din finger
på ryggen af
en kammerat.




MESTEROPGAVER

2022 © dansktip.dk

Vælg tre ord.

MESTEROPGAVER

Skriv de tre
ord med
små sten.



2022 © dansktip.dk

Vælg tre ord.

MESTEROPGAVER

Skriv ordene
på et stykke
papir med din
«forkerte» hånd.



2022 © dansktip.dk

Vælg tre ord.

MESTEROPGAVER

Skriv ordene
bagfra på et
stykke papir.




2022 © dansktip.dk

Vælg tre ord.

MESTEROPGAVER

Riv bogstaverne
ud af papir og
læg dem i
rækkefølge.



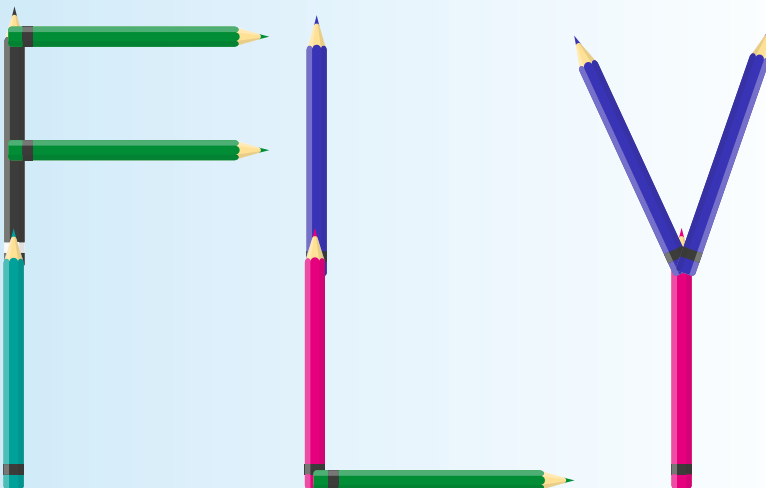
2022 © dansktip.dk

Vælg tre ord.



MESTEROPGAVER

Skriv ordene
med ting, du
har i dit penalhus.




2022 © dansktip.dk

Vælg tre ord.

MESTEROPGAVER

Skriv de tre ord
med TUS på
et stykke papir.



2022 © dansktip.dk

Vælg tre ord.

MESTEROPGAVER

Skriv ordene på
et stykke papir.
Skriv hvert bogstav
med forskellige farver.



2022 © dansktip.dk

Vælg tre ord.

MESTEROPGAVER

Skriv hvert ord på
et stykke papir, så
ordet fylder
HELE papiret.



2022 © dansktip.dk