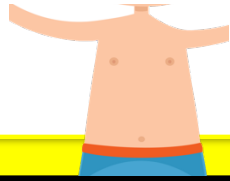


 **fake eller fakta?** 

1

Dit hjerte slår cirka tre milliarder gange i løbet af dit liv.

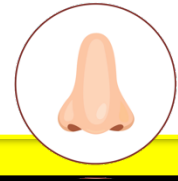


dansktip.dk

 **fake eller fakta?** 

2

Din krop laver cirka 1 liter snot om dagen.



dansktip.dk

 **fake eller fakta?** 

3

Din krop laver cirka 3 liter spyt om dagen.



dansktip.dk

 **fake eller fakta?** 

4

Du har 43 muskler i ansigtet.




dansktip.dk

 **fake eller fakta?** 

5

De fleste babyer fødes uden en øjenfarve.



dansktip.dk

 **fake eller fakta?** 

6

Den længste tid, nogen nogensinde har hikket, var 10 år i træk.




dansktip.dk

 **fake eller fakta?** 

7

En krop har to lunger.




dansktip.dk

 **fake eller fakta?** 

8

Den længste tarm, tyndtarmen, er cirka 6-7 meter lang.



dansktip.dk



fake eller fakta?

Point

1

2

3

4

5

6

7

8



## Fake eller fakta 3 – Om kroppen

Svarark til læreren:

- |   |       |
|---|-------|
| 1 Dit hjerte slår cirka tre milliarder gange i løbet af dit liv.  | Fakta |
| 2 Din krop laver cirka 1 liter snot om dagen.   | Fakta |
| 3 Din krop laver cirka 3 liter spyt om dagen.<br><i>Din krop laver cirka halvdelen, nemlig 1,5 liter spyt om dagen.</i>   | Fake  |
| 4 Du har 43 muskler i ansigtet.<br><i>Når du smiler, bruger du 20 muskler, og når du ser sur ud, bruger du 40.</i>  | Fakta |
| 5 De fleste babyer fødes uden en øjenfarve.<br><i>De fleste babyer har faktisk blå øjne ved fødslen. Det kan ændre sig senere.</i>  | Fake  |
| 6 Den længste tid, nogen nogensinde har hikket, var 10 år i træk.<br><i>Tallet er faktisk højere. Ifølge Guinnes Rekordbog er "rekorden" for at hikke længest tid hele 68 år.</i> | Fake  |
| 7 En krop har to lunger.  | Fakta |
| 8 Den længste tarm, tyndtarmen, er cirka 6-7 meter lang.<br><i>Hos et voksent menneske.</i>   | Fakta |

Spørgsmål 1-6: Kilde:

<https://www.experimentarium.dk/kroppen/fakta-om-kroppen/>

### Lærervejledning

Fake eller fakta 3 – Om kroppen

Aktiviteten henvender sig til indskoling eller mellemtrinnet.

Kortene med spørgsmål kan bruges i forbindelse med et konkret emne eller blot som en aktivitet eller en brain break.

#### Forberedelse

Kortene printes – print i A3, hvis de skal være større.

Laminer og klip ud – så kan de bruges flere gange.

Print og kopier svarark til hver elev.

#### Udedansk

Eleverne skal kunne læse kortene selv. Uddel et svarark til hver elev og forklar "reglerne". Hæng de 8 kort op i et aftalt område og lad eleverne gå på jagt.

Eleven læser et kort og markerer med en farveblyant, om det er "fake eller fakta" ved at farve det felt, eleven gætter på.

Send eleverne afsted til alle kort på én gang og fortæl svarene til sidst eller lav det som "stjerneløb", hvor eleven skal forbi læreren og tjekke sit svar, hver gang et kort er læst.