



SIF ER KOK

ARBEJDSHÆFTE

dansktip.dk

Dette hæfte må kopieres i henhold til gældende aftale med CopyDan.

LIX II

LÆS MED LYD

I dette hæfte skal du arbejde med bogstavlyde, som du finder i læsebogen "Sif er kok". Ved hver opgave står der, hvilken lyd du skal arbejde med, og på hvilke (n) side(r) du finder ordene.

I dette hæfte skal du arbejde med følgende lyde:

- * o lyder som å
- * o lyder som årh
- * u lyder som å
- * i lyder som e
- * det stumme d
- * det bløde d
- * e lyder som æ
- * e lyder som ah
- * ng-lyde
- * dobbeltkonsonanter



Når du har arbejdet med lydene, skal du svare på spørgsmål til teksten.

God fornøjelse :)

Når "o" og "u" lyder som "å"

o
u



SIDE
3

Bogstaverne "o" og "u" kan lyde som "å" i nogle ord. På side 3 i læsebogen skal du finde to ord, hvor vokallyden "driller", altså at der skrives "o" eller "u", men du siger "å". Skriv ordene i den rækkefølge, de står i teksten.

Side 3:

Find ord, der rimer ...

Find så mange ord, du kan, som rimer på ord 1. Prøv, om du kan finde ord, som faktisk skrives med "å":

Når "o" lyder som "årh"

o



SIDE
3

I nogle ord lyder bogstavet "o" som om, at du siger "årh". Det kan f.eks. være i ordet "flot". Kan du finde 2 ord på side 3, hvor "o" lyder som "årh"? Skriv dem i den rækkefølge, de står i læseteksten.

Side 3:

Find ord, der rimer ...

Find så mange ord, du kan, som rimer på det første ord?

Når "i" lyder som "e"

i



SIDE
4

Bogstavet "i" kan lyde som et "e" i nogle ord, eks. "slik". På side 4 er der to ord, hvor "i" lyder som "e". Skriv de to ord på linjerne herunder i den rækkefølge, de står i teksten.

Side 4:

Skriv ordene i en sætning:

Skriv to små sætninger, hvor du bruger de to ord, du har fundet:

Kan du selv finde flere?

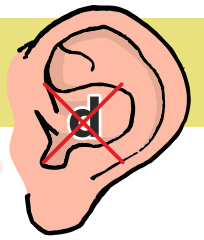
Skriv så mange ord, du kender, hvor i lyder som e. Eller skriv, indtil du har fyldt linjerne helt ud:

Sæt ring om og skriv ordene

Sæt ring om alle ord herunder, hvor i lyder som e. Skriv de ord på linjerne, som du har sat ring om.

liste	klippe
kiks	blind
slik	trille
kiste	pind

Det stumme "d"



SIDE
7, 10

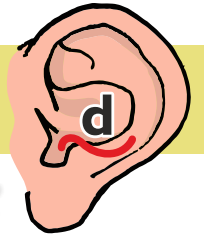
Bogstavet "d" kan man nogle gange ikke høre. Det er der bare, selvom du ikke siger en lyd for bogstavet. Der er et ord på side 7 og endnu et på side 10. Skriv de to ord og sæt en streg under det stumme d:

Side 7: _____ Side 10: _____

Skriv ordene i en sætning:

Skriv to små sætninger, hvor du bruger de to ord, du har fundet:

Det bløde "d"



SIDE
4, 7

Bogstavet "d" har flere lyde. En af dem er den bløde, hvor det siges ligesom i ordet "blad". Find de 4 ord, der gemmer sig på side 4 og 7 og skriv dem på linjerne herunder. Skriv dem i den rækkefølge, de står i teksten. Der er 2 ord på hver side.

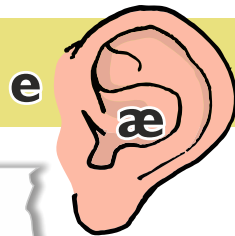
Side 4: _____

Side 7: _____

Find ord, der rimer ...

Vælg ét af ordene ovenfor og sæt ring om det. Skriv så mange ord, du kan finde, som rimer på det:

Når "e" lyder som "æ"



SIDE
11

Nogle gange lyder bogstavet "e" som et "æ". Det gør det f.eks. i ordet "seng", som er der, du sover. Der er to ord på side 11. Skriv dem herunder:

Side 11:

Sæt ring om og skriv ordene

Sæt ring om alle ord herunder, hvor e lyder som æ. Skriv ordene på linjerne.

test	festlig
flest	smelte
hest	melon
sten	nyhed

Når "e" lyder som "ah"



SIDE
8, 11

Nogle gange lyder bogstavet "e" som "ah". Det gør det f.eks. i ordet "dreng". Find de i alt to ord, der står på side 8 og 11 (ét ord på hver side) og skriv dem herunder:

Side 8:

Side 11:

Skriv ordene i en sætning:

Skriv to små sætninger, hvor du bruger de to ord, du har fundet:

Når "n" og "g" sættes sammen



SIDE
3, 11

Den lyd, "ng" laver, ligger med bagtungen oppe i ganen. Prøv at sige ordet "dreng" og mærk, hvor lyden ligger. Find nu de to ord, som findes på side 3 og 11 (ét ord på hver side), hvor lyden er ligesom i "dreng". Skriv dem herunder:

Side 3: _____ Side 11: _____

Kan du selv finde flere?

Skriv så mange ord, du kender, som har en ng-lyd. Eller skriv, indtil du har fyldt linjerne helt ud:

Dobbeltkonsonanter



SIDE
ALLE

Igennem hele læsebogen kan du finde ord med dobbeltkonsonant. Det er to ens konsonanter lige efter hinanden. Find så mange ord, du kan i hele læsebogen og skriv dem her. Der er 10 i alt.

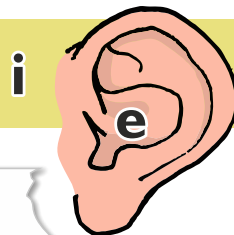
Ekstra: Når o lyder som årh



SIDE
ALLE

Se, om du kan finde flere ord i resten af læsebogen, hvor "o" lyder som "årh". Der er f. eks. et på side 6.

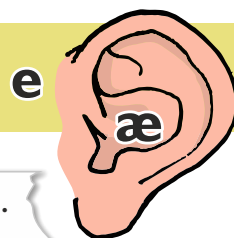
Ekstra: Når i lyder som e



SIDE
ALLE

Se, om du kan finde flere ord i resten af læsebogen, hvor "i" lyder som "e". Der er f.eks. nogle på side 5, 9 og 10.

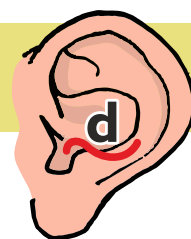
Ekstra: Når e lyder som æ



SIDE
5, 8

Der er også et ord på side 5 og et på side 8, hvor "e" lyder som "æ". Kan du finde og skrive dem? Skriv to korte sætninger med ordene:

Ekstra: Det bløde d



Skriv så mange ord, du kender, som har blødt d.
Eller skriv, indtil du har fyldt linjerne ud:

Spørgsmål til teksten

Svar med en hel sætning!



SIDE
3

Hvad skal Sif lave i dag?

SIDE
3

Hvordan ser Sifs gryde ud?

SIDE
4

Hvad kan Sifs gæst lide?

SIDE
4

Hvor længe skal fisken koge?

SIDE
5

Hvad laver Sif, mens hun venter på, at vandet koger?

SIDE
6

Hvor er der nu vand?

SIDE
7

Hvad skal Sif bruge nu?

SIDE
8

Hvad henter Sif nu?

Spørgsmål til teksten

Svar med en hel sætning!



SIDE
9

Hvad håber Sif nu?

SIDE
10

Hvad lægger Sif på en tallerken?

SIDE
10

Hvorfor lægger Sif låg over maden?

SIDE
11

Hvor mange penge får Sif?

Hvad laver Sif? Skriv en sætning til billedet.







Skriv hvert ord 3 gange

Skriv, så pænt du kan!



komfur



fisk



gryde



guitar



vand



æg



pande



låg