

Formål:

Eleverne arbejder med at stave ord med 1, 2 og 3 stavelser. Eleverne skal også skrive en kort sætning med hvert ord.

Materialer:

- Kort med billeder, der skal printes og evt. lamineres.
- Elevark, der skal kopieres, så der er 2-3 ark pr. elev.


Fremgangsmåde:



Aktiviteten laves som en hentedikttat. Eleverne placerer arket på deres bord i klassen, inden de løber ud og vender et kort med en tegning. Hvis en elev fx vender kortet med et billede af en giraf, skal eleven løbe tilbage til klassen og på elevarket skrive giraf, tegne en giraf samt skrive en kort sætning, hvori ordet giraf indgår.





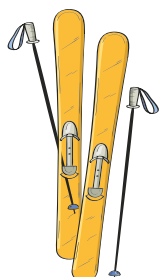
Derefter må eleven løbe ud og vende et nyt ordkort. Aktiviteten fortsættes, indtil hver elev har udfyldt 2-3 elevark.

Som afslutning på aktiviteten kan eleverne i makkerpar skiftes til at læse deres sætninger højt for hinanden.

Man kan evt. differentiere aktiviteten ved at lade nogle af eleverne arbejde med de lydrette ord, mens andre elever arbejder med alle ordene.







Tegn og skriv ordet

Skriv en sætning med ordet

Tegn og skriv ordet

Skriv en sætning med ordet

Tegn og skriv ordet

Skriv en sætning med ordet

Tegn og skriv ordet

Skriv en sætning med ordet

Tegn og skriv ordet

Skriv en sætning med ordet
