



Formål

Øvelsen er en aktivitet, der hurtigt får eleverne op af stolene til et fagligt indhold, der både kræver samarbejde, danskfaglig kunnen, visuel træning og træning af hukommelse. Øvelsen træner de lydrette ord.

Materialer

- Kort til øvelsen. Klippes ud. Lamineres eventuelt.
- Musik

Brikkerne til øvelsen kan også anvendes som vendespil

Fremgangsmåde


- Eleverne får alle et kort med et lydret ord eller en figur.
- Læreren sætter musik på.
- Eleverne går rundt mellem hinanden. De må gerne bevæge sig i takt til musikken.
- Eleverne skal gå og bytte deres kort med hinanden.
- De skal bytte, hver gang de møder en kammerat.
- De må gerne forklare, hvad der er på kortene til hinanden, når de bytter.
- Eleverne skal have tid til at gå og bytte kort, så de får set flere forskellige.
- Eleverne skal prøve at huske, om der er nogle kort, de har set, de tror, der kan matche hinanden.
- Efter lidt tid stopper læreren musikken. (Er der ikke mulighed for at have musik til øvelsen, kan der råbes "Match" i stedet for.)
- Eleverne skal kigge på deres eget kort og finde den makker, der har et matchende kort.
- Kortene skal matche, så der på det ene kort er et ord, og på det andet kort er et billede, der passer til ordet.

Find din matchende makker - Lydret træner lydrette ord.

Kan med fordel kombineres med kopiark til samme emne.




bål



ananas



avis




ål



arm



ur




brun



fly



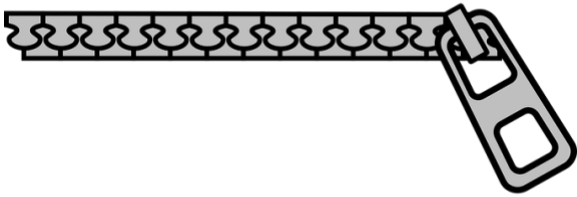
film




hår




kamel



lynlås



banan




sav




sut



violin



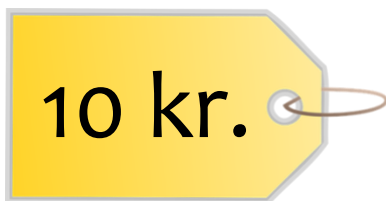
ske



bus



myg




pris



hus



sne




sæl




øl




lås



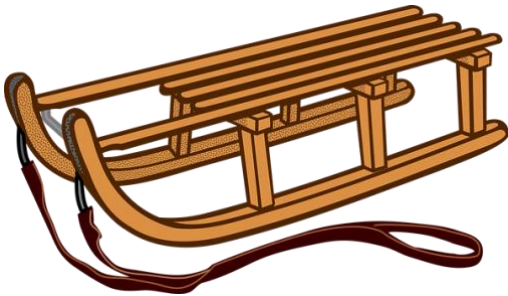
mus



mur



citron



kælk



sko