


MiniDINO

HÆFTE 1

Læs og forstå




Navn og klasse:

PLUS
dansk tip

MiniDINO

HÆFTE 1

Læs og forstå



Navn og klasse:

PLUS
dansk tip

MiniDINO Sæt kryds ved de fem ord, du kan se på tegningen.



- agurk
- banan
- citron
- avocado
- vand
- broccoli
- æble
- pære
- tomat
- majs
- melon
- appelsin

PLUS
dansk tip

MiniDINO Sæt kryds ved de fem ord, du kan se på tegningen.



- agurk
- banan
- citron
- avocado
- vand
- broccoli
- æble
- pære
- tomat
- majs
- melon
- appelsin

PLUS
dansk tip

MiniDINO Sæt streg under de tre sætninger, der kan passe til billedet.



En pige drikker mælk.

En dreng spiser agurk.

Der er mælk i glasset.

Der er ingen bananer.

Der er mange børn.

Han har røde sko.

PLUS
dansk^{tip}

MiniDINO Sæt streg under de tre sætninger, der kan passe til billedet.



En pige drikker mælk.

En dreng spiser agurk.

Der er mælk i glasset.

Der er ingen bananer.

Der er mange børn.

Han har røde sko.

PLUS
dansk^{tip}

Der er pause.

Alle skal spise mad.

Per har mad med i en pose.

Han har et æble og en kiks.

Per kan ikke lide æbler.

Han giver sit æble til Julie.

kiks

fri

pose

mad

Der er pause.

Alle skal spise mad.

Per har mad med i en pose.

Han har et æble og en kiks.

Per kan ikke lide æbler.

Han giver sit æble til Julie.

kiks

fri

pose

mad

Her er morgen-mad. Det ser godt ud.

Der er æg, og der er pølser.

Der er også agurk og tomat. Det er sundt.

Det er en god morgen-mad.



Her er morgen-mad. Det _____ godt ud.

Der er æg, og der er _____.

Der er også agurk og _____. Det er sundt.

Det er en _____ morgen-mad.

Her er morgen-mad. Det ser godt ud.

Der er æg, og der er pølser.

Der er også agurk og tomat. Det er sundt.

Det er en god morgen-mad.



Her er morgen-mad. Det _____ godt ud.

Der er æg, og der er _____.

Der er også agurk og _____. Det er sundt.

Det er en _____ morgen-mad.

MiniDINO Hvad kan børnene sige til hinanden?



PLUS
dansk tip

MiniDINO Hvad kan børnene sige til hinanden?



PLUS
dansk tip

MiniDINO Læs teksten. Afskriv sætningen, der starter med ...

Yrsa holder fest.
Hun holder en fest for sine venner.

Der er tre drenge og syv piger med til Yrsas fest.

De spiller et spil, og de synger en sang for Yrsa.

Der er tre ... _____

MiniDINO Læs teksten. Afskriv sætningen, der starter med ...

Yrsa holder fest.
Hun holder en fest for sine venner.

Der er tre drenge og syv piger med til Yrsas fest.

De spiller et spil, og de synger en sang for Yrsa.

Der er tre ... _____



Der er to kager. Det er små kager.

Rie og Karl må få en kage.

Rie får den ene, og Karl får den anden.

De kager smager godt.

Der er to kager. Det er _____ kager.

Rie og Karl må få en _____.

Rie får den _____, og Karl får den anden.

De kager _____ godt.



Der er to kager. Det er små kager.

Rie og Karl må få en kage.

Rie får den ene, og Karl får den anden.

De kager smager godt.

Der er to kager. Det er _____ kager.

Rie og Karl må få en _____.

Rie får den _____, og Karl får den anden.

De kager _____ godt.

MiniDINO Læs teksten. Find det ord, der IKKE er i teksten og sæt ring om det.

Det er aften. Frode skal sove.

Han er ikke træt.

Frode er sulten.

Han vil have mad.

- Mor, må jeg få mad?

- Du må få en bolle med smør.
Og du må få et glas mælk.

træt

sove

mælk

seng

PLUS
dansktip

MiniDINO Læs teksten. Find det ord, der IKKE er i teksten og sæt ring om det.

Det er aften. Frode skal sove.

Han er ikke træt.

Frode er sulten.

Han vil have mad.

- Mor, må jeg få mad?

- Du må få en bolle med smør.
Og du må få et glas mælk.

træt

sove


mælk

seng

PLUS
dansktip

MiniDINO

Farv dinoen. Skriv det rigtige ord på den rigtige streg.




hale
fod
øje

PLUS
dansk tip

MiniDINO

Farv dinoen. Skriv det rigtige ord på den rigtige streg.



hale
fod
øje

PLUS
dansk tip