


Zigzag-historier 3

– Et skrivehæfte –

Navn:



Titel



Titel



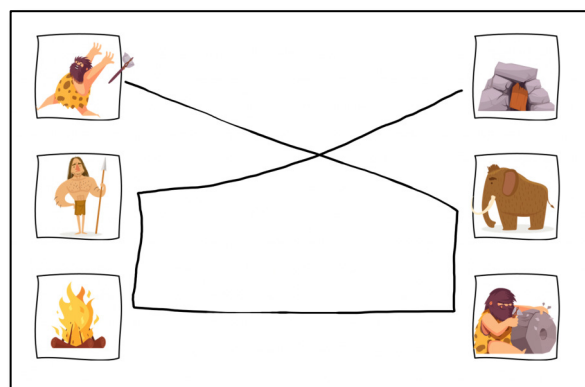
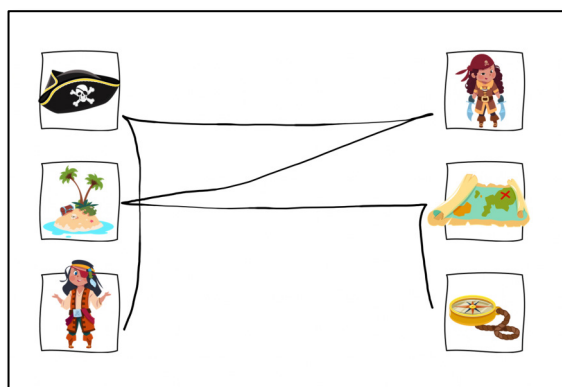
Titel

Vejledning til zigzag–historier

Dette hæfte indeholder 3 historier, som du skal skrive.

Til hver historie hører 6 billeder. De 6 ting eller personer skal indgå i historien. Du bestemmer rækkefølgen. Det gør du ved først at zigzagge mellem billederne i den rækkefølge, de skal indgå i din fortælling. Du sætter en streg fra "det første billede" til de 5 næste i den rækkefølge, du vil have dem med i historien.

Eksempelvis:



Når du har zigzagget din rækkefølge, vælger du en titel til din historie.

Du skriver historien på linjerne under billederne og på næste side.
Hvis din fortælling er længere, kan du skrive videre i et hæfte eller på din computer.

God fornøjelse!