

Værelse-mylder



Tekst og illustrationer © dansktip.dk

Du skal bruge billedet her på siden til at løse opgaverne på de følgende sider.

Find ord på billedet

Velkommen på værelset! Kig på billedet. Sæt kryds ved de ting, du kan finde.

telt

kanin

fisk

is

dukke

kasket

dør

bamse

ballon

pude


cola

bil



Jeg kan se ...

Kig på billedet og skriv selv fem sætninger med noget, du kan se. Start sætningen med «Jeg kan se ...»



Jeg kan se

Farv tegningen

Nu må du selv farve tegningen.



Prik vokaler og del i stavelser

Her er nogle ord fra tegningen. Prik vokaler og del ordene i stavelser. Skriv i kassen, hvor mange stavelser hvert ord har.

radiator

kasse


bamse

reol

plakat

ballon

tæppe



strømpe

tegning

robot

blyant

Indsæt forholdsord

Kig på listen af forholdsord herunder. Kig på billedet og indsæt det rigtige forholdsord i hver sætning

foran

Tæppet er _____ teltet.

på

Bamsen er _____ puden.

bagved

Plakaten hænger _____ væggen.

ved siden af

Legetøjet er _____ kassen.

under

Flyet er _____ plakaten.

i



over

Anden er på hylden _____ basket-bolden.

Den røde pude er _____ den hvide pude.

Sand eller falsk?

Læs sætningerne og kig på billedet. Er sætningen sand eller falsk? Sæt kryds.

Jeg kan se et gult skab.

sand falsk

Der er tre balloner.

sand falsk

Der bor en fisk i vand.

sand falsk

Jeg kan se en brun sko.

sand falsk

Jeg kan se en grøn bil.

sand falsk

Der er en bamse på en seng.

sand falsk

Ved vinduet sidder en kat.

sand falsk

Der sover en dreng i en seng.

sand falsk

Her kan man lege med en helikopter.

sand falsk

Jeg kan se en plakats med en bil.

sand falsk

Hvad bruges det til?

Læs ordene og skriv, hvad hver ting bruges til.

En seng

Et vindue

En bog

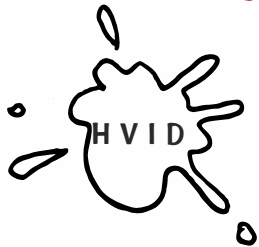
Farvejagt

Kig på billedet, og find ting, der har de her farver:












En lille historie

Forestil dig, at du er den person, der bor på værelset. Skriv hvad du laver. Hvilke ting bruger du?



A series of horizontal lines for writing, consisting of solid top and bottom lines with a dashed midline, repeated down the page.