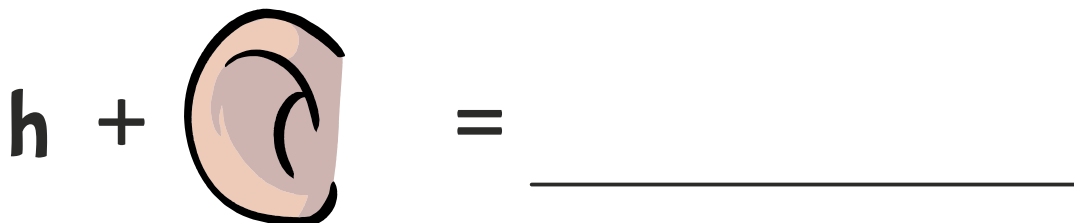


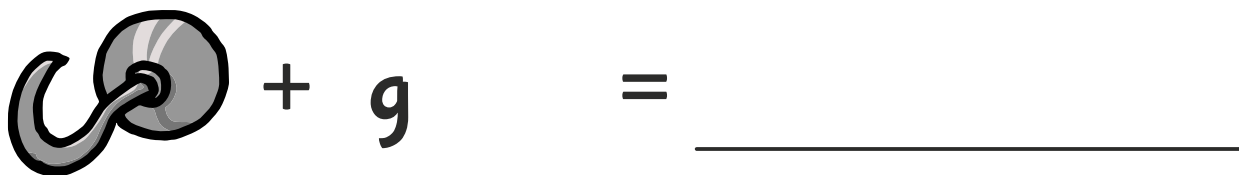
REBUS 2A

Nu skal du løse rebusser med billeder, der er på 3 bogstaver.
Sæt bogstav + billede sammen til et nyt ord og skriv det på linjen.
Skriv ordene i de 4 sætninger nederst og læs sætningerne højt.

1



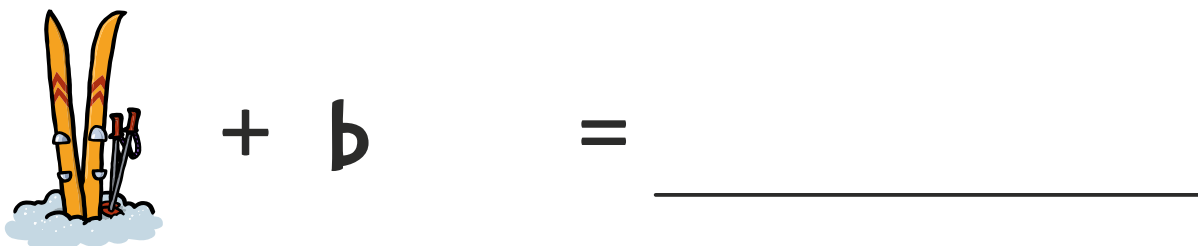
2



3



4



1 Han kan ikke _____, hvad jeg siger.

2 Lisa er en _____ pige.


3 Min _____ hedder Aksel.

4 Der sejler et lille _____ på havet.


REBUS 2B

Nu skal du løse rebusser med billeder, der er på 2–3 bogstaver.
Sæt bogstav + billede sammen til et nyt ord og skriv det på linjen.
Skriv ordene i de 4 sætninger nederst og læs sætningerne højt.


1

k +  = _____


2

 + p = _____

3

 + m = _____

4

 + j = _____

1 Han fejer gulvet med en _____.

2 Ane drikker kakao af en _____.

3 Vi ser en _____ i en biograf.

4 Vi går op ad en _____ bakke.