



Formål

Eleverne skal finde genstande, som starter med alle bogstaverne i alfabetet og lave deres eget visuelle alfabet. Eleverne må finde ting i naturen, i klassen, skrald osv. Øvelsen kan laves inde- og udendørs, men fungerer bedst, hvor der er lidt plads, og eleverne har mulighed for at finde skrald og materialer, mens de bevæger sig omkring.

Målgruppe

0. og 1. klasse

Materialer

- Kridt eller bogstavkort (medfølger)

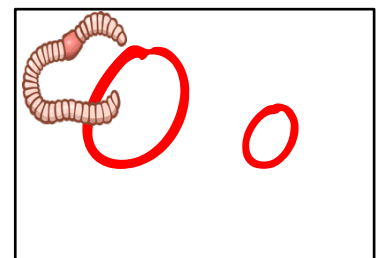
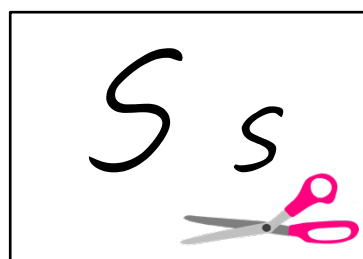

Fremgangsmåde

- Alfabetet skrives med kridt på jorden – fx i skolegården.
- Laves aktiviteten indendørs, lægges bogstavkortene på gulvet. Kan med fordel lamineres først.
- Eleverne i klassen skal nu arbejde sammen om at finde ting, der starter med alle bogstaver i alfabetet. Findes fx en *gren*, lægges den på *g*.
- Sådan fortsætter I, til I har alle bogstaver udfyldt.
- Det kan være nødvendigt at være kreative.

Variation

Øvelsen kan laves i små grupper eller makkerpar, der arbejder sammen om et alfabet.

Bogstavkort til print følger på de næste sider.



A a

B b

C c

D d

E e

F f

G g

H h

l i

J j

K k

L l

m

N n

O

o

P

p

Q

q

R

r

S s

T t

U u

V v

X

x

Y

y

Z

z

Æ

æ

Ø

ø

Å

å