

## Formål

Eleverne træner de lydrette ord på mange forskellige måde. Ordkendskab, repetition, alsidighed og bevægelse er i fokus.

## Forberedelse

Som forberedelse printes der et elevark med lydrette ord til hver elev.

Mesteropgaverne kopieres, lamineres og klippes ud. (Lav så der er et par stykker af hver.)

## Aktiviteten

Hver elev får et elevark.

Eleven arbejder individuelt.

De laminerede mesteropgaver ligger på et bord, i en kasse eller lignende.

Eleven trækker en mesteropgave, som der udføres, inden der trækkes en ny.

Ved hver opgave skal eleven vælge 3 ord på sit elevark, som bruges til opgaven.

De 3 ord farves og kan ikke bruges igen.

På den måde kommer eleven igennem alle ordene.

Der er i alt 24 ord på arket, så eleven skal altså trække 8 mesteropgaver, inden hele arket er løst.

## Materialer

I kan fjerne de opgaver, der ikke giver mening eller ikke kan lade sig gøre. For at alle opgaver kan løses, skal følgende være til rådighed:

- Whiteboard + whiteboard-tus
- Papir
- Tusser og farveblyanter
- Blyanter
- Grene/kviste - Eleverne finder dem selv, når de kommer til opgaven
- Ispinde
- Sand - Brug sandkassen i skolegården
- Modellervoks
- Klodser eller centicubes
- Garn eller snor
- Små sten - Eleverne finder dem selv, når de kommer til opgaven

I lydret mester nummer 2 er der fokus på lydrette ord på 3 bogstaver.

Samme aktivitet ligger også i en udgave med kortere og længere ord.

Vælg tre ord til hver opgave. Farv de ord, du har brugt. Når du har løst 8 mester-opgaver, har du brugt alle ordene.

bål gås rim fly

tun mål kål

bro hæl

jul sne mus

dal træ

fil

ufo

lim nål

hul

sav

pil

mel

lus


bil

Navn:

Vælg tre ord.

## MESTEROPGAVER

Skriv ordene på et whiteboard med en whiteboard-tus.



2022 © dansktip.dk

Vælg tre ord.

## MESTEROPGAVER

Skriv ordene med tre forskellige farver på et stykke papir.



2022 © dansktip.dk

Vælg tre ord.

## MESTEROPGAVER

Skriv en sætning med  
hver ord.




Her er en grå mus.

2022 © dansktip.dk

Vælg tre ord.

## MESTEROPGAVER

Byg ordene  
ud af grene  
eller kviste.



2022 © dansktip.dk

Vælg tre ord.

## MESTEROPGAVER

Skriv de tre  
ord i sand.

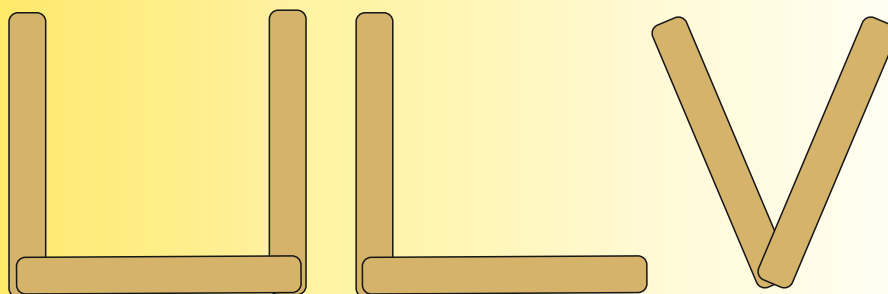


2022 © dansktip.dk

Vælg tre ord.

## MESTEROPGAVER

Byg ordene  
ud af ispinde.



2022 © dansktip.dk

Vælg tre ord.

## MESTEROPGAVER

Byg hvert ord  
med modellervoks.




2022 © dansktip.dk

Vælg tre ord.

## MESTEROPGAVER

Byg ordene  
af klodser  
eller centicubes.



2022 © dansktip.dk

Vælg tre ord.

«Skriv» ordene  
med garn eller  
snor.



## MESTEROPGAVER



S Ø

2022 © dansktip.dk

Vælg tre ord.

Skriv ordene  
med din finger  
på ryggen af  
en kammerat.




## MESTEROPGAVER

2022 © dansktip.dk

Vælg tre ord.

## MESTEROPGAVER

Skriv de tre  
ord med  
små sten.



2022 © dansktip.dk

Vælg tre ord.

## MESTEROPGAVER

Skriv ordene  
på et stykke  
papir med din  
«forkerte» hånd.



2022 © dansktip.dk



Vælg tre ord.

## MESTEROPGAVER

Skriv ordene  
bagfra på et  
stykke papir.




2022 © dansktip.dk

Vælg tre ord.

## MESTEROPGAVER

Riv bogstaverne  
ud af papir og  
læg dem i  
rækkefølge.



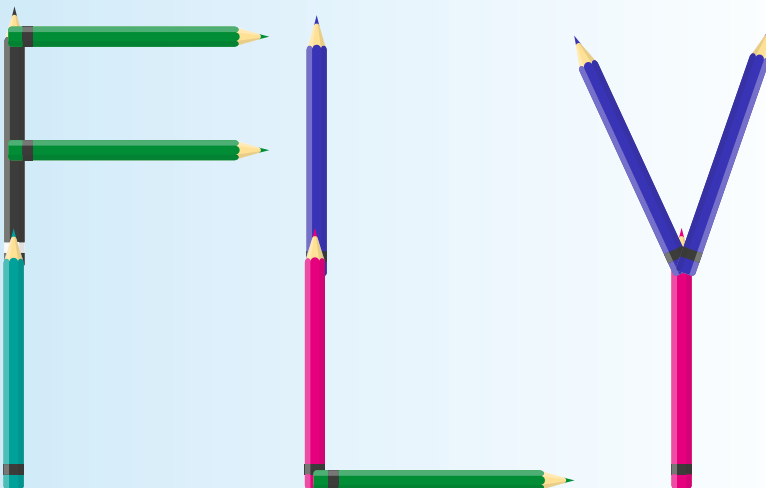
2022 © dansktip.dk

Vælg tre ord.



## MESTEROPGAVER

Skriv ordene  
med ting, du  
har i dit penalhus.




2022 © dansktip.dk

Vælg tre ord.

## MESTEROPGAVER

Skriv de tre ord  
med TUS på  
et stykke papir.



2022 © dansktip.dk

Vælg tre ord.

## MESTEROPGAVER

Skriv ordene på  
et stykke papir.  
Skriv hvert bogstav  
med forskellige farver.



2022 © dansktip.dk

Vælg tre ord.

## MESTEROPGAVER

Skriv hvert ord på  
et stykke papir, så  
ordet fylder  
HELE papiret.



2022 © dansktip.dk