



Mit



morgenhæfte 3A



dansk matematik engelsk billedkunst

Navn og klasse:

Dansk



Skriv sætningerne som spørgsmål.

Mikkel har en kasket.

Har Mikkel en kasket?


Fisken er våd.

Bilen holder på vejen.

Sangen er sjov.

Vi er gode venner.

Matematik



Hvor lange er stregerne? Skriv både som cm og mm.

7,5 cm 75 mm _____

_____ cm _____ mm _____

_____ cm _____ mm _____

_____ cm _____ mm _____

_____ cm _____ mm _____

_____ cm _____ mm _____

Engelsk

Hvad gør børnene? Skriv de rigtige udsagnsord på engelsk ved hvert barn.

to eat

to cry

to sing

to wash

to think

to dance

to read


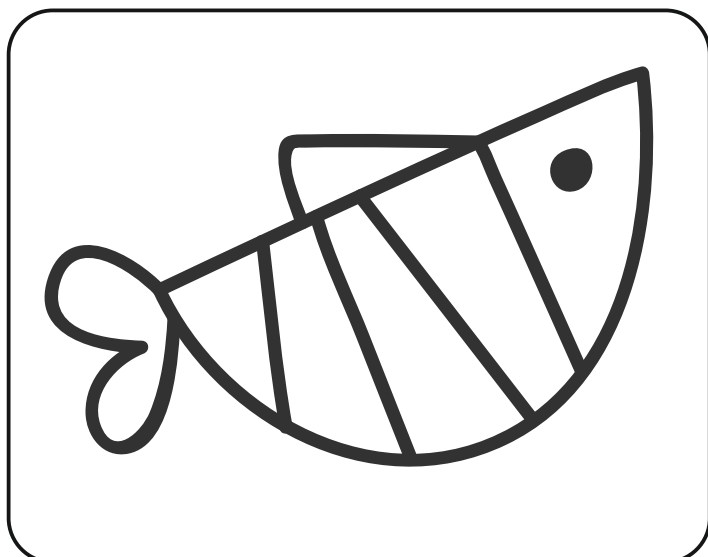



to listen

to jump





Tegn magen til. Farv til sidst.



Dansk

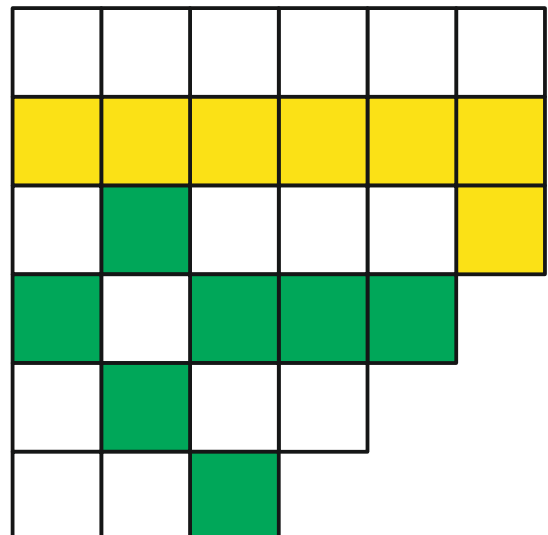
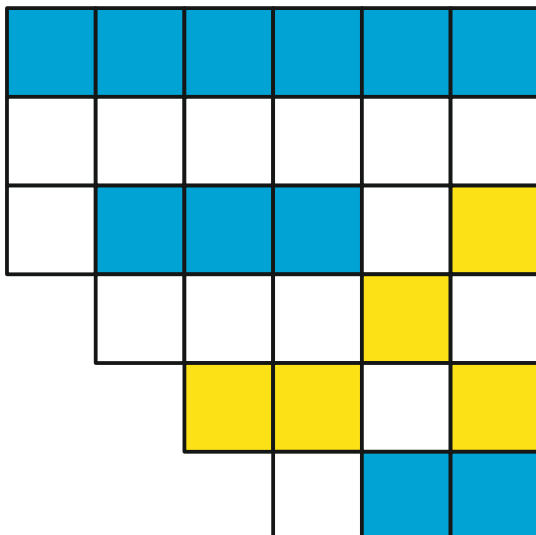


Find navneordet (substantivet) i hver række og skriv det på linjen.

juble	juvel	japansk
falde	fjendtlig	fjer
gå	genert	giraf
bordben	bære	barsk
skære	skærm	sjov
karrusel	kaste	kold
høflig	hajtand	huske






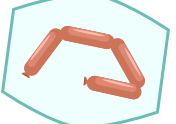
Matematik

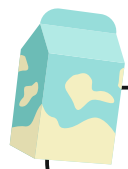
Farv, så de to sider er spejlet.









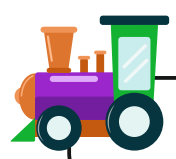
Engelsk

Sæt streg mellem ord og billede, der passer sammen. Skriv ordet på engelsk ved billederne.

	<input type="checkbox"/>	<input type="text" value="milk"/>
	<input type="checkbox"/>	<input type="text" value="sausage"/>
	<input type="checkbox"/>	<input type="text" value="cheese"/>
	<input type="checkbox"/>	<input type="text" value="ice cream"/>
	<input type="checkbox"/>	<input type="text" value="egg"/>
	<input type="checkbox"/>	<input type="text" value="butter"/>



	<input type="checkbox"/>	<input type="text" value="doll"/>
	<input type="checkbox"/>	<input type="text" value="train"/>
	<input type="checkbox"/>	<input type="text" value="teddy bear"/>
	<input type="checkbox"/>	<input type="text" value="robot"/>
	<input type="checkbox"/>	<input type="text" value="car"/>
	<input type="checkbox"/>	<input type="text" value="rocket"/>



Dansk

Find navneord, udsagnsord og tillægsord på billedet og skriv dem i kolonnerne.



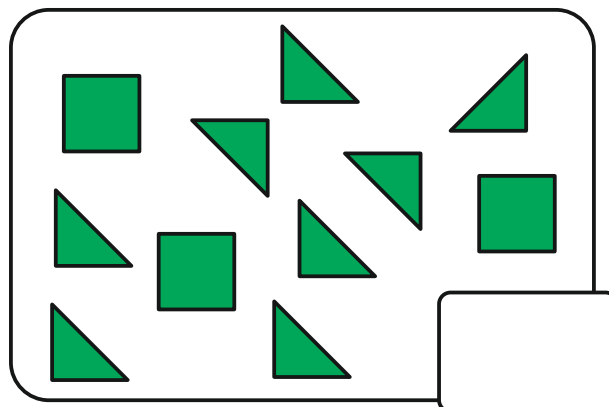
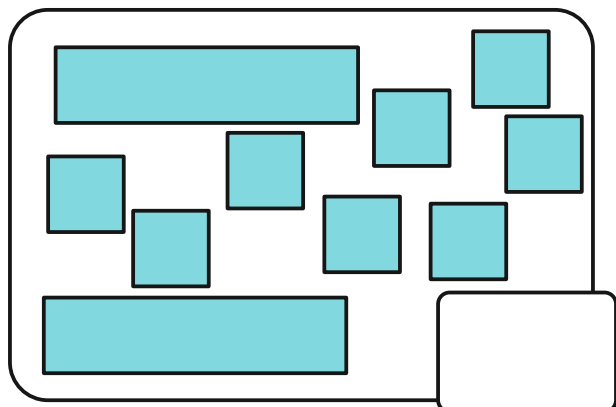
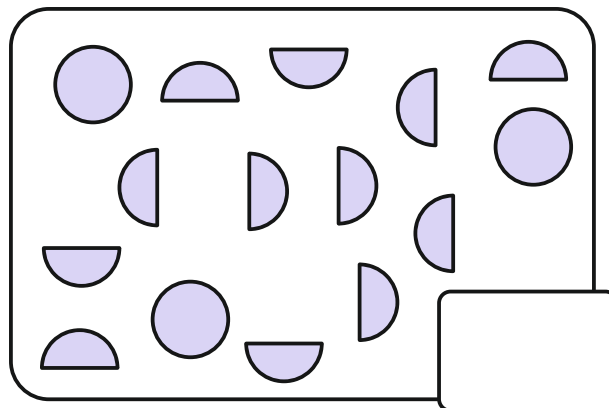
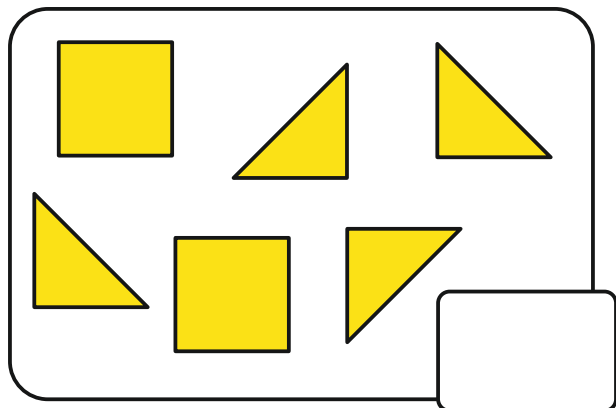
Navneord

Udsagnsord

Tillægsord

Matematik

Hvor mange «hele» er der inde i kasserne?



Dansk

Sæt to streger, så der dannes tre ord.


drøm mid dag vælte

frivilligt el telt plads mikro fon



kanel snegls negle hus fredag

håndboldbane vasketøj håndklæde

Billedkunst



Hvad hedder hundene? Design et flot «navneskilt» til hver hund.



Dansk



Vælg en sportsgren og fortæl om reglerne i den sportsgren, du har valgt.



Engelsk

Find ordene i ord-krydsen. Skriv det rigtige ord på engelsk ved hvert billede.

MOUTH

HAND

LEGS

FOOT

HEAD

EYE

EAR

ARM

E	Y	E	A	F	G	A	A
I	P	C	O	E	A	R	B
R	B	E	H	I	C	M	I
C	A	F	A	R	D	I	M
A	L	O	N	B	E	D	O
H	E	A	D	I	G	C	U
O	G	C	E	F	O	O	T
P	S	I	D	O	B	F	H



Matematik

Læs og løs regnehistorierne.

Sandra køber en stor æske chokolade, som hun vil dele med sine to veninder. Der er 36 stykker chokolade i æsken, og Sandra kommer til at spise 6 stykker selv.

Hvor mange stykker chokolade er der nu tilbage til hver?

_____ stykker chokolade

I vinterferien spiller Aske rigtig meget computer. Faktisk spiller han i fire timer hver dag i 7 dage på nær om søndagen, hvor han kun spiller i to timer.

Hvor mange timer computer spiller Aske i vinterferien?

_____ timer

Billedkunst

Farv flot.

