
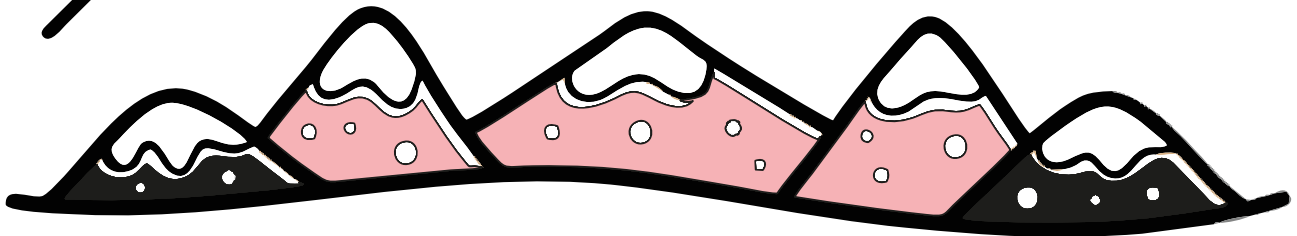


Mit



morgenhæfte [≡] 3D





dansk matematik engelsk billedkunst

Navn og klasse:

Matematik

Tegn det samme. Farv evt. til sidst.



Dansk

Byg sammensatte navneord (substantiver), der slutter med ...

_____ → sko

_____ → læge

_____ → mand

_____ → farve

_____ → dag

_____ → ferie


_____ → kage

_____ → bog

Tegn 4 af de ord, du har dannet:

Engelsk

Find ordene. De kan stå vandret og lodret.
 Ordene kan godt overlappe hinanden.
 Farv tingene til sidst.



highchair
 nightstand
 wardrobe
 armchair



chair
 stool
 lamp
 plug

sofa
 table
 fan
 bed

mirror
 radiator
 picture
 pillow

Billedkunst

Farvelæg tegningen, så godt du kan.



Dansk

Læs talemåden og tegn en tegning, der passer til.

At få blod på tanden

Forklar, hvad talemåden betyder:

Brug talemåden i en sætning:

Engelsk

Oversæt de engelske ord til dansk.

apple _____

book _____

school bag _____

ball _____

pencil _____

desk _____

notebook _____

lunch box _____

window _____

crayon _____

Find tingene i dit klasselokale og sæt kryds, når du har fundet en ting:

 Apple	 School Bag	 Pencil	 Notebook	 Window
 Book	 Ball	 Desk	 Lunch Box	 Crayon

Matematik

Løs plusstykkerne. Vis, hvordan du regner.

$333 + 121$

$117 + 117$

$800 + 310$

$664 + 188$

$99 + 199$

$744 + 44$

$616 + 616$

$150 + 760$

$55 + 332$

Forbind tallene 1-75.
Farv til sidst.



Læs teksten. Sæt ring om alle **navneord** og streg under alle **udsagnsord**.

Albert ligger sig i sengen. Han gnider sig i øjnene. Han gaber også.

Så kommer far. Han har en tandbørste i hånden. Far børster Alberts tænder.

Så giver far Albert dyne på og siger: «Godnat.»

«Skal du ikke læse en historie?» spørger Albert. Det vil far gerne.

Han tager en lille bog i reolen. «Det bliver bare en kort historie,» gaber han.

Skriv udsagnsordene fra teksten:

_____	_____	_____
_____	_____	_____
_____	_____	_____
_____	_____	_____
_____	_____	_____

Skriv navneordene fra teksten:

_____	_____	_____
_____	_____	_____
_____	_____	_____

Matematik

Udfyld gange-tavlen og regn derefter gangestykkerne.

	1	2	3	4	5	6	7	8	9	10
1		2	3	4					9	
2		4	6			12			18	20
3			9			18	21			30
4	4			16				32		40
5				20		30		40		
6	6	12	18	24						
7	7				35	42	49	56		70
8					40	48				80
9	9			36	45			72	81	90
10		20				60				

$9 \cdot 2 = \underline{\hspace{2cm}}$

$3 \cdot 8 = \underline{\hspace{2cm}}$

$9 \cdot 5 = \underline{\hspace{2cm}}$

$7 \cdot 6 = \underline{\hspace{2cm}}$

$4 \cdot 6 = \underline{\hspace{2cm}}$

$3 \cdot 7 = \underline{\hspace{2cm}}$

$5 \cdot 4 = \underline{\hspace{2cm}}$

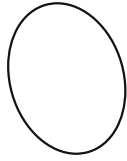
$5 \cdot 7 = \underline{\hspace{2cm}}$

$8 \cdot 6 = \underline{\hspace{2cm}}$

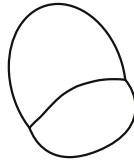
Billedkunst

Tegn to flotte heste. Brug instruktionen som hjælp.

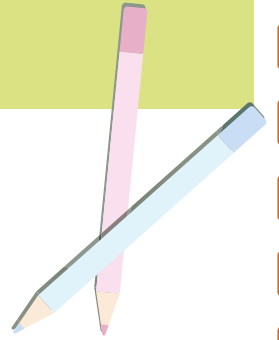

1




2



3




4



5



6



Dansk

Skriv ordene. Alle ord har STUMT D ...

















Lav kryds og tværs med blandede ord.

A crossword puzzle grid with various icons placed around it. The icons include a robot, a dolphin, a hot air balloon, a head of lettuce, a greenboard with 'A B C', a blue bird, a green sofa, a watermelon, a gift box, a pair of blue pants, and a blue dress. The grid consists of white squares for letters and black squares for empty space.