

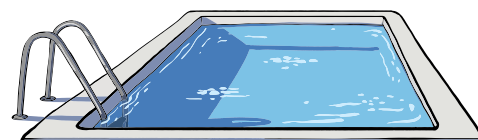


Månedsopgave 1

Sommer



Navn og klasse:



Månedsopgave 1

Navn og klasse:

Opgave 1 – Enkelt- og dobbeltkonsonant

Skriv en sætning med hvert ord. Det skal være tydeligt, hvad ordet betyder.

pote _____

potte _____

klase _____

klasse _____

pile _____

pille _____

kyse _____


kysse _____

Opgave 2 – Find sommerord

Hvor mange sommerord kan du mon finde i ordnettet? Skriv dem i kassen.

Alle sommerord står vandret.

p a r a s o l f o d b å d n a t m y g s a n d a l e r
 s t r y l n l l e i a s t r a n d t h v e p s p å o l
 p o o l s k y y n s k u l d e r y i s v a f f e l b ø g
 v n r a k s o l b r i l l e r s k o s o l c r e m e k u
 o f e r i e s h g å r b a d e b o l d w e k a s k e t s
 b a d e d r a g t v e n n e r b o g o g l e g s e j p c
 g r o l d j o r d b æ r e r i v a n d k a m p v a r m



Månedsopgave 1

Navn og klasse:

Opgave 3 – Find ordklassen

Læs sætningerne. Hvilken ordklasse tilhører ordet, der er markeret med fed?
Sæt kryds.

Navneord / substantiv
Udsagnsord / verbum
Tillægsord / adjektiv
Egennavn / proprium



Manden, der hedder Hugo, tager sin gule **cykel**, når han kører på job.

Navneord	Udsagnsord	Tillægsord	Egennavn
<input type="radio"/>	<input type="radio"/>	<input type="radio"/>	<input type="radio"/>

Manden, der hedder Hugo, tager sin **gule** cykel, når han kører på job.

<input type="radio"/>	<input type="radio"/>	<input type="radio"/>	<input type="radio"/>
-----------------------	-----------------------	-----------------------	-----------------------

Manden, der hedder Hugo, tager sin gule cykel, når han **kører** på job.

<input type="radio"/>	<input type="radio"/>	<input type="radio"/>	<input type="radio"/>
-----------------------	-----------------------	-----------------------	-----------------------

Manden, der hedder **Hugo**, tager sin gule cykel, når han kører på job.

<input type="radio"/>	<input type="radio"/>	<input type="radio"/>	<input type="radio"/>
-----------------------	-----------------------	-----------------------	-----------------------

Manden, der hedder Hugo, **tager** sin gule cykel, når han kører på job.

<input type="radio"/>	<input type="radio"/>	<input type="radio"/>	<input type="radio"/>
-----------------------	-----------------------	-----------------------	-----------------------

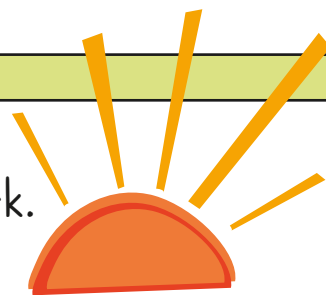
Manden, der hedder Hugo, tager sin gule cykel, når han kører på job.

<input type="radio"/>	<input type="radio"/>	<input type="radio"/>	<input type="radio"/>
-----------------------	-----------------------	-----------------------	-----------------------

Opgave 4 – Håndskrift

Afskriv teksten, så flot du kan på linjerne nedenfor.

Der er intet så skønt som en sommeraften i Danmark.
Man kan sidde ude, til solen går ned, mens stilheden
nydes med familie eller venner.



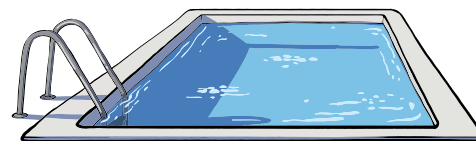
Månedsopgave 1

Navn og klasse:

Opgave 5 – Dan ord

Sæt to streger, så der bliver tre ord.


isbilsvømmebassindykkerdragt
vandmelonhindbærtelt
cykelturbadeferieluftballon



Opgave 6 – Sæt punktum og ret til stort

Teksten mangler punktummer og store bogstaver. Ret fejlene.

i sommerferien skal karina besøge sin fætter frederik han bor i midtjylland sammen med sin familie karina og frederik er gode venner og glæder sig til at holde ferie sammen i ferien skal de blandt andet i djurs sommerland og prøve rutsjebaner de glæder sig til den vilde rutsjebane piraten



Opgave 7 – Dan nye ord

Hvor mange ord kan du lave af bogstaverne i ordet strandbutik?

Du må bruge hvert bogstav én gang i hvert ord. Skriv de nye ord i kassen.

strandbutik

Månedsopgave 1



Navn og klasse:

Opgave 8 – Skriv en længere tekst

Fortæl om en seværdighed

Mange, der tager på sommerferie i Danmark eller i udlandet, besøger de lokale seværdigheder. En seværdighed er noget, som er værd at se – altså en ting, et sted eller et fænomen, der er interessant, smukt eller betydningsfuldt.

Fortæl om en seværdighed. Det kan være en lokal (i din by), en national eller en international. Skriv om den herunder. Tegn seværdigheden på den næste side.



Månedsopgave 1

Navn og klasse: