






















Start i det røde felt. Skriv bogstavet på linjen og læs ordet til højre. Find nu brikken med den rigtige tegning og skriv det nye bogstav på linjen. Bliv ved, indtil der ikke er flere ord. Husk! Hvis der ikke står et bogstav, så er det et mellemrum!

LÆR OM
Læse-domino
(lydret)
MED DANSKTIP

L		tulipan			melon	S		pelikan	N		lineal			citron
D		elefant			dæmmon	Æ		diamant	S		sandal			paraply
T		alfabet			piano	N			S		pupil			globus
		kanin			pistol	F		giraf	K		blyant			karnel
I		mobil			ananas									
