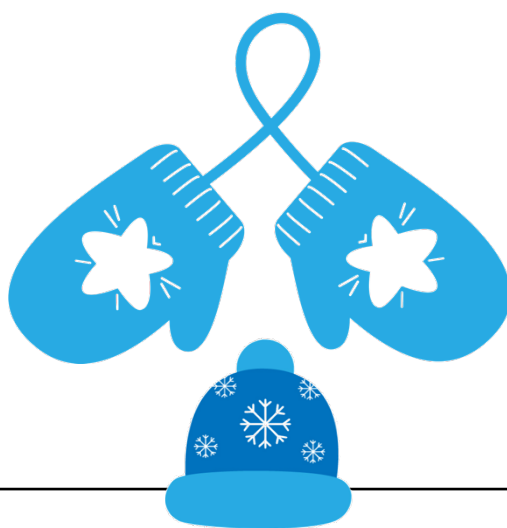


# Vinterferie- mappen



Navn:

Min vinterferie – Skriv og tegn, hvad du har lavet i din vinterferie:



---

---

---

---

---

---

---

---

Min vinterferie – Skriv og tegn, hvad du skal lave i din vinterferie:



---

---

---

---

---

---

---

---


Skriv ord, der starter med bogstaverne SKI.

S



K


I


Farv:



Forbind snefnuggene med den rigtige skygge:



Forbind huerne med sokken med det samme mønster:



Farv den forkølede mand, så godt du kan.



Skriv vinterordene, så flot du kan:

kulde

istap

slæde

Følg de stiplede linjer, så præcis du kan med blyant:



Skriv vinterordene, så flot du kan:



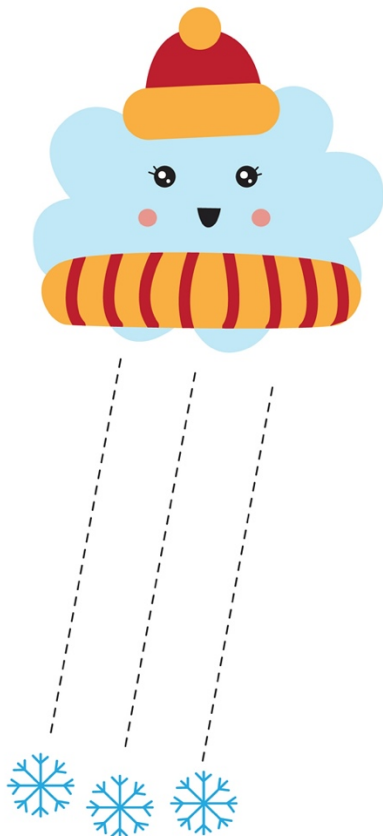


iglo

vinter


skøjte

Følg de stiplede linjer, så præcis du kan med blyant:






Skriv det rigtige ord under hvert billede. Brug ordene nederst som hjælp.




HUE - TØRKLÆDE - STØVLER  
STRØMPER - JAKKE - BLUSE  
SKIBRILLER - VANTER - ØREARMERE


Kan du tallene? Lav snefnugget ved at forbinde tallene 1-62?



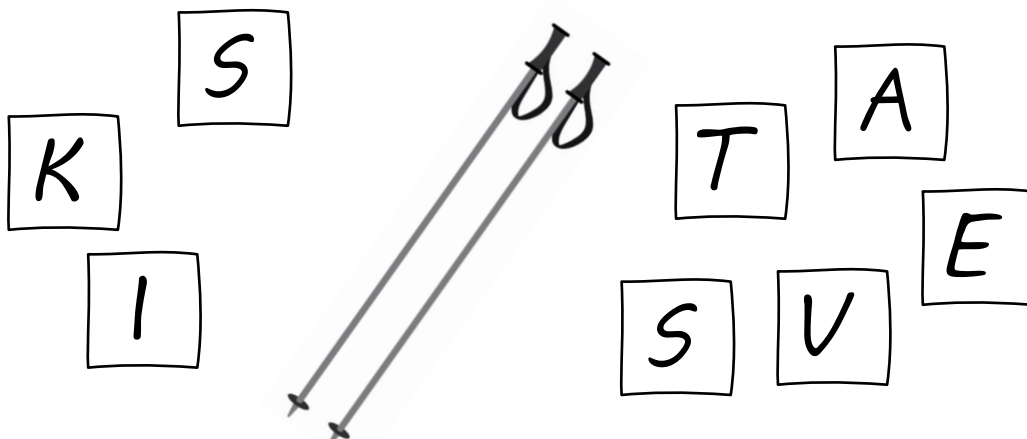
Farv vinterfuglene, så flot du kan:



Byg vinterord.



--	--	--	--	--	--	--	--



--	--	--	--	--	--	--	--



--	--	--	--	--	--	--	--

Hvad laver børnene? Skriv en tekst, der passer til billedet.



Hvad laver man i ferien? Nogle læser meget, og andre spiller meget, fx på en iPad.  
Skriv hvilke fordele der er ved hver ting.

*Det er godt at læse, fordi...*



*Det er godt at spille (fx på iPad), fordi...*



Følg de stiplede linjer med blyant så præcis som muligt:

