

GRAMMATIK- KVARTER 2



Hæfte med
grammatikopgaver til
15 minutters
daglig træning

NAVN & KLASSE:

ALFABETET

Indsæt vokalerne i alfabetet.

a _ _ _ e _ _ _ i _ _ _ _ _ o
_ _ _ _ _ u _ _ _ _ _ y _ æ ø å

SAMMENSATTE ORD

Dan sammensatte ord.

æble	vogn
vand	hest
skur	træ
gyng	potte
sø	hane
urte	stativ
sol	hue
nisse	sort

æbletræ

FIND UDSAGNSORD

Find og farv udsagnsord i skemaet. Udsagnsord kan du sætte jeg eller at foran.

løbe	abe	hestehale	fniser
hotel	næse	fisk	violin
orange	fortæller	hviske	lastbil
læse	vej	høj	triller
græde	langsom	juletræ	smiler

RIMORD

Sæt streg mellem ord, der rimer.

gås

kost

kat

idol

stol

lur

tur

lås

ost

skat

sød

nød

gris

slem

hjem

bord

nat

avis

kor

hat

ENTAL OG FLERTAL

Skriv navneordene i flertal.

en regning flere _____

et vejskilt flere _____

en tavle flere _____


en økse flere _____

en flaske flere _____


en dreng flere _____

LÆS OG FARV


Læs teksten og farv som beskrevet.




Tegn firkanter inde i cirklen.




Farv cirklen med din yndlingsfarve.



Denne cirkel skal du farve med din sidemackers yndlingsfarve.



Den ene halvdel skal være blå
Den anden halvdel skal farves lilla.



Tegn så cirklen ligner en pizza.

ALFABETET


Sæt streg mellem bogstaverne i rigtig rækkefølge. Farv til sidst.



EGENNAVNE

Sæt streg under alle egennavne i teksten.

"I Afrika lever der vilde dyr på savannen." Sådan læser Alba i sin nye bog om verdens dyr. Hun læser højt for sin lillebror Sebastian, der lytter spændt. "Det største pattedyr i Danmark er kronhjorten," læser hun videre. "Kan du huske, da vi var i sommerhus i Skagen?" spørger Alba Sebastian. Der så vi også en hjort.



BØJNING AF NAVNEORD

Bøj navneordene i skemaet nedenfor.

Ental ubestemt en/et foran	Ental bestemt en/et bagved	Flertal ubestemt flere...	Flertal bestemt alle...
en gryde			
en pose			
et bjerg			
et telt			
et løfte			
en tanke			

ALFABETISK RÆKKEFØLGE

Skriv ordene i alfabetisk rækkefølge i skemaet.



UDSAGNSORD

Sæt streg under alle udsagnsord i teksten.

I Milles have løber hendes hund Rudolf og leger. Mille kaser en bold, og Rudolf spæner afsted. Han kommer tilbage med bolden, og Mille smiler. Hun er glad, og Rudolf logrer med halen.

RIMORD

Sæt streg mellem ord, der rimer.

saft

kop

suge

klart

hop

kraft

smart

flue

gård

lige

vand

tand

pige

hård

hånd

bånd

NUTID OG DATID

Skriv udsagnsordene i datid.

i dag **læser** du en bog.

i går _____ jeg en bog.

i dag **skinner** solen.

i går _____ solen.

i dag **snorker** min mor.

i går _____ min mor.

DAN ORD

Dan ord med bogstaver fra alle tre kolonner. Alle ord er ting, du finder i skolen.

kr

a

ske

t

y

ks

g

i

nge

g

o

dt

b

a

g

s

ø

rn

b

å


rd

kridt

LÆS OG FARV

Læs teksten og farv som beskrevet.

Du skal farve felter med 1-taller orange. Feltet med 2-tallet skal farves gult. De steder med 3-taller skal være brune. Du vælger selv en farve til munden. Skal øjnene være grønne eller brune? Det vælger du!



SPØRGEORD

Skriv 5 spørgsmål.

Hvor

Hvem

Hvor mange

Hvorfor

Hvordan



BØJNING AF NAVNEORD

Bøj navneordene i skemaet nedenfor.

vugge

cykel

jakke

vinter

fire

dukke

pære

pandehår

skole

BØJNING AF NAVNEORD

Bøj navneordene i skemaet nedenfor.

Ental ubestemt en/et foran	Ental bestemt en/et bagved	Flertal ubestemt flere...	Flertal bestemt alle...
en soldat			
en blad			
en åkande			
en mønt			
et øre			
en taske			

DAN ORD

Dan ord med bogstaver fra alle tre kolonner. Alle ord er dyr.

kr	a	nin
sl	a	rn
bj	e	ge
k	a	nge
l	ø	rt
z	a	bra
hj	o	rve

Godt gået!



Du er nu færdig med
"Grammatikkvarter 2"