



# Kategorier

Nogle gange, når du skal skrive en tekst, kan det være svært at komme i gang, eller måske går du i stå undervejs? Her kan der være hjælp at hente i kategori-skriveri. Det skal du lære mere om i dette forløb.

Forestil dig, at du fx skal skrive *en tekst, der foregår i et køkken*. I stedet for blot at gå i gang med at skrive teksten, kan du lave en liste over alt, der kan forbindes med kategorien *køkken*. Inddel listen i navneord, udsagnsord, tillægsord/følelser. Når du har lavet listen, har du flere ideer til din fortælling. Du har ideer til, hvad der kan foregå i et køkken, hvilke genstande der kan skrives om, og hvilke følelser der kan opstå i rummet.

## Køkken


### Navneord ( en/et )


komfur  
ovn  
mad  
vask  
køleskab  
spisebord  
gulv  
kogebog  
kagerulle  
bestik  
saftvand  
pande  
opvask

### Udsagnsord ( at ... )

rengøre  
feje  
spilde  
bage  
have  
spise  
drikke  
røre  
koge  
stege  
smelte  
lase  
alte

### Tillægsord/ følelser

sulten   
mæt  
utålmodig  
glad  
forvirret  
varm  
kold  
appetitlig  
uspiselig  
rådden  
frisk  
økologisk




# Cirkus-liste

1. Prøv selv at udfylde listen herunder med kategorien «cirkus».



Navneord ( en/et )	Udsagnsord ( at ... )	Tillægsord/ følelser





# Evaluering



3. Når du har skrevet din cirkus-historie, og du har lyttet til dine kammeraters historier, skal du svare på disse spørgsmål:

? Hvilke ideer fra din liste bruge du i din historie?

---

---

---

---

? Hvilken handling i en af dine kammeraters historier var bedst/sjovest? Hvorfor synes du det?

---

---

---

---

? Hvis du skulle skrive din cirkus-historie igen, hvilke ting ville du så gøre anderledes?

---

---

---

---

---

---

---

---



# Skov-liste



4. Udfyld nu listen herunder til kategorien «I skoven».

Navneord ( en/et )	Udsagnsord ( at ... )	Tillægsord/ følelser

