































Sæt streg for tegningerne til det bogstav, der passer med forlyden. Sig evt. ordene højt for at finde forlyden.

## Hvilken forlyd? 2B

Små bogstaver

a	•	•		•		•	o
b	•	•		•		•	p
c	•	•		•		•	r
d	•	•		•		•	s
e	•	•		•		•	t
f	•	•		•		•	u
g	•	•		•		•	v
h	•	•		•		•	w
i	•	•		•		•	x
j	•	•		•		•	y
k	•	•		•		•	z
l	•	•		•		•	æ
m	•	•		•		•	æ
n	•	•		•		•	å