

# Læs og skriv lydret 1



Navn og klasse:

**Hæfte med  
lydrette ord**

Læs ordene og farv vokalerne røde og konsonanterne blå.  
Skriv hvert ord tre gange på linjerne.  
Skriv det rigtige ord ved det rigtige billede.

ble

blå

ulv

klo

æg


ble

klo

blå

ulv

æg





Læs sætningen og skriv det blå ord 3 gange på linjen nedenunder.

Jeg kan ikke komme den **dato**.

Blank writing area with three horizontal lines for practicing the word 'dato'.

Min bror samler **kryb** i haven.

Blank writing area with three horizontal lines for practicing the word 'kryb'.

En **kalkun** er en stor fugl.

Blank writing area with three horizontal lines for practicing the word 'kalkun'.

I **juli** har vi fri fra skole.

Blank writing area with three horizontal lines for practicing the word 'juli'.

Min **hals** er øm.

Blank writing area with three horizontal lines for practicing the word 'hals'.

Uffe var **næsvis** i skolen.

Blank writing area with three horizontal lines for practicing the word 'næsvis'.

Læs ordene og farv **vokalerne røde** og **konsonanterne blå**.  
Skriv hvert ord tre gange på linjerne.  
Skriv det rigtige ord ved det rigtige billede.

cola gul pil  
lyn bøf

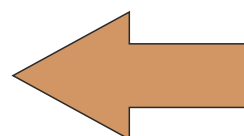



cola

gul

pil

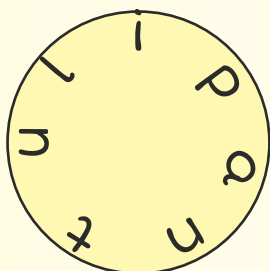
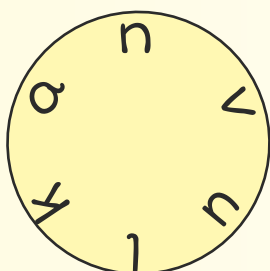

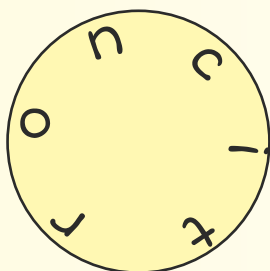
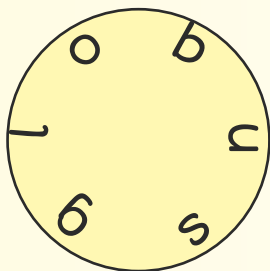
bøf

lyn



Hvordan staves ordet?

Forbind bogstaverne rigtigt og skriv ordet på linjen.





Læs sætningen og skriv det røde ord 3 gange på linjen  
nedenunder.

Det er en super sjov **film**.


Hun er **håbløs** til at synge.


Jeg så en **kamel** på min ferie.


Dommeren kiggede på et **målfoto**.


Et af de hurtigste dyr er en **puma**.


Den rige **sultan** tæller sine mønter.
