

Materialer:

- 8 poster. Printes og lamineres eller lægges i plasticlommer
- 1 svarark pr. elev

Forberedelse:

Som forberedelse til dette værksted skal posterne printes og lamineres, så de kan placeres under kegler, der er fordelt over et større område. Posterne kan også hænges op i et aftalt område.

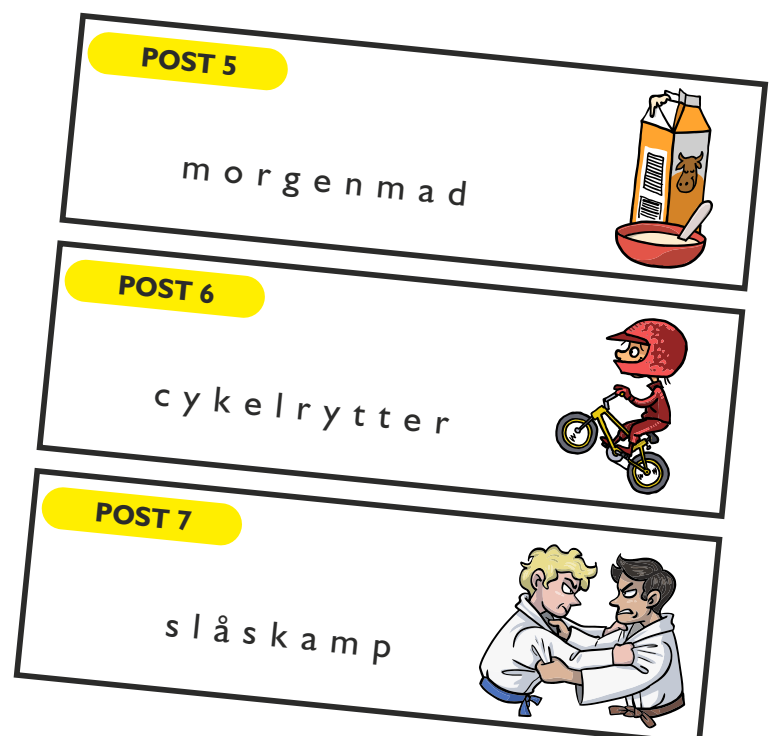
Fremgangsmåde:

Eleverne får udleveret et svarark og bevæger sig derefter rundt til de 8 poster i vilkårlig rækkefølge. På hver post er der et ord og en tegning. Eleverne skal danne 6 nye ord ud af de bogstaver, der indgår i ordet på posten. Bogstaverne må byttes rundt, men kun bruges én gang pr. ord.

Når eleverne har skrevet de 6 ord ved en post, kan de bevæge sig videre til næste post. Aktiviteten er færdig, når eleverne har været ved de 8 poster.


Point:

Løbes kan laves med point, således der gives ét point pr. bogstav i de nye ord. Dette kan vælges for at undgå, at eleverne blot laver små ord. Ved post 6 med ordet *cykelrytter* kan eleverne fx lave små ord som *er*, *et*, *ler* osv. Laves løbes med point udfordres eleverne til at danne længere ord, fx *lytte*, *rytter*, *rette* osv.




POST 1

d i a m a n t



POST 2

t o r d e n v e j r



POST 3

l æ s e b o g



POST 4

b a r n e d å b



POST 5

m o r g e n m a d



POST 6

c y k e l r y t t e r




POST 7

s l å s k a m p



POST 8

h u m l e b i



POST 1



POST 5



POST 2



POST 6



POST 3



POST 7



POST 4



POST 8

