



Formål

Når der arbejdes med hentediktater, er eleverne aktive med deres krop, samtidig med der trænes konkret stavning, hukommelse og koncentration.

Denne opgave er super god, når de 120 ord skal trænes og huskes.

Materialet indeholder alle 120 ord og er inddelt efter antallet af bogstaver i ordet. Desuden medfølger til hver diktat et opgaveark, som der kan arbejdes med i klassen efter bevægelsesaktiviteten.

Der er altså både fokus på aktivitet og fordybelse.

Materialer

- Brikker med ord
- Elevark
- Blyant

Fremgangsmåde

Ordkortene printes ud og lamineres eventuelt. Fordel kortene i det område, eleverne må bevæge sig i. Eleverne skal ikke kende selve placeringen af kortene, men kende det område, de må være i.

Hver elev udstyres med et svarark og en blyant. Skriv navn på svararket og læg det på elevens plads i klassen.

Eleven løber nu ud i området og finder et ord. Eleven husker nummeret og ordet og løber tilbage i klassen, hvor ordet skrives ved det rigtige nummer. Sådan fortsættes på tid, eller til alle elever har alle ord.

På dansktip.dk – under "Kopiark", "120 ord" – er det muligt at hente én diktat ad gangen.

Lærer-ark: Ordene nedenfor klippes ud – og lamineres eventuelt.
Placér ordene forskellige steder på skolen eller omkring klassen.
Eleverne løber ud og finder et ord, husker stavemåden og
noterer det enten i hæftet eller på medfølgende kopiark.

LÆR OM
Hentediktat
120 ord nr. 1
MED DANSKTIP

1. de	2. en	3. år
4. vi	5. ud	6. du
7. så	8. se	9. på
10. af	11. om	12. er

Elev-ark:
Skriv de ord, du finder.

120

LÆR OM
Hentediktat
120 ord
MED DANSKTIP

1.	2.	3.
4.	5.	6.
7.	8.	9.
10.	11.	12.

Elev-ark:
Vælg et af ordene, du har fundet,
og løs opgaverne.

120

LÆR OM
Hentediktat
120 ord
MED DANSKTIP

Skriv ordet:

Hvad rimer på ordet?



Skriv en sætning med ordet:



Tegn en tegning, der passer til din
sætning:

Farv de bogstaver, der er med i
ordet:

i u p e
l ø c m w
r z h
g æ k b y
s j d t o
x n å v a q f

Lærer-ark: Ordene nedenfor klippes ud – og lamineres eventuelt.
Placér ordene forskellige steder på skolen eller omkring klassen.
Eleverne løber ud og finder et ord, husker stavemåden og
noterer det enten i hæftet eller på medfølgende kopiark.

LÆR OM
Hentediktat
120 ord nr. 2
MED DANSKTIP

1. og	2. at	3. op
4. jo	5. et	6. få
7. os	8. nu	9. da
10. må	11. vil	12. kan

Elev-ark:
Skriv de ord, du finder.

120

LÆR OM
Hentediktat
120 ord
MED DANSKTIP

1.	2.	3.
4.	5.	6.
7.	8.	9.
10.	11.	12.

Elev-ark:
Vælg et af ordene, du har fundet,
og løs opgaverne.

120


LÆR OM
Hentediktat
120 ord
MED DANSKTIP

Skriv ordet:

Hvad rimer på ordet?



Skriv en sætning med ordet:



Tegn en tegning, der passer til din
sætning:

Farv de bogstaver, der er med i
ordet:

i u p e
l ø c m w
r z h
g æ k b y
s j d t o
x n å v a q f

Lærer-ark: Ordene nedenfor klippes ud – og lamineres eventuelt.
Placér ordene forskellige steder på skolen eller omkring klassen.
Eleverne løber ud og finder et ord, husker stavemåden og
noterer det enten i hæftet eller på medfølgende kopiark.

LÆR OM
Hentediktat
120 ord nr. 3
MED DANSKTIP

1.

for

2.

som

3.

har

4.

mig

5.

når

6.

her

7.

kun

8.

gik

9.

alt

10.

mod

11.

fik

12.

nej

Elev-ark:
Skriv de ord, du finder.

120

LÆR OM
Hentediktat
120 ord
MED DANSKTIP

1.	2.	3.
4.	5.	6.
7.	8.	9.
10.	11.	12.

Elev-ark:

Vælg et af ordene, du har fundet,
og løs opgaverne.

120

LÆR OM

Hentediktat


120 ord

MED DANSKTIP

Skriv ordet:

Hvad rimer på ordet?

Skriv en sætning med ordet:



Tegn en tegning, der passer til din
sætning:

Farv de bogstaver, der er med i
ordet:

i u p e
l ø c m w
r z h
g æ k b y
s j d t o
x n å v q f

Lærer-ark: Ordene nedenfor klippes ud – og lamineres eventuelt.
Placér ordene forskellige steder på skolen eller omkring klassen.
Eleverne løber ud og finder et ord, husker stavemåden og
noterer det enten i hæftet eller på medfølgende kopiark.

LÆR OM
Hentediktat
120 ord nr. 4
MED DANSKTIP

1. tid	2. sin	3. kom
4. end	5. men	6. ham
7. til	8. nok	9. små
10. fin	11. fra	12. dog

Elev-ark:
Skriv de ord, du finder.

120

LÆR OM
Hentediktat
120 ord
MED DANSKTIP

1.	2.	3.
4.	5.	6.
7.	8.	9.
10.	11.	12.

Elev-ark:

Vælg et af ordene, du har fundet,
og løs opgaverne.


120

LÆR OM
Hentediktat
120 ord
MED DANSKTIP

Skriv ordet:

Hvad rimer på ordet?

Skriv en sætning med ordet:



Tegn en tegning, der passer til din
sætning:

Farv de bogstaver, der er med i
ordet:

i u p e
l ø c m w
r z h
g æ k b y
s j d t o
x n å v q f

Lærer-ark: Ordene nedenfor klippes ud – og lamineres eventuelt.
Placér ordene forskellige steder på skolen eller omkring klassen.
Eleverne løber ud og finder et ord, husker stavemåden og
noterer det enten i hæftet eller på medfølgende kopiark.

LÆR OM
Hentediktat
120 ord nr. 5
MED DANSKTIP

1. han	2. jeg	3. ned
4. far	5. ind	6. der
7. man	8. ved	9. jer
10. med	11. var	12. sig

Elev-ark:
Skriv de ord, du finder.

120

LÆR OM
Hentediktat
120 ord
MED DANSKTIP

1.	2.	3.
4.	5.	6.
7.	8.	9.
10.	11.	12.

Elev-ark:
Vælg et af ordene, du har fundet,
og løs opgaverne.

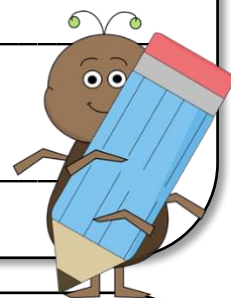
120

LÆR OM
Hentediktat
120 ord
MED DANSKTIP

Skriv ordet:

Hvad rimer på ordet?

Skriv en sætning med ordet:



Tegn en tegning, der passer til din
sætning:

Farv de bogstaver, der er med i
ordet:

i u p e
l ø c m w
r z h
g æ k b y
s j d t o
x n å v q f

Lærer-ark: Ordene nedenfor klippes ud – og lamineres eventuelt.
Placér ordene forskellige steder på skolen eller omkring klassen.
Eleverne løber ud og finder et ord, husker stavemåden og
noterer det enten i hæftet eller på medfølgende kopiark.

LÆR OM
Hentediktat
120 ord nr. 6
MED DANSKTIP

1. dag	2. hen	3. mon
4. løb	5. tog	6. hun
7. dem	8. min	9. fri
10. den	11. dig	12. det

Elev-ark:
Skriv de ord, du finder.

120

LÆR OM
Hentediktat
120 ord
MED DANSKTIP

1.	2.	3.
4.	5.	6.
7.	8.	9.
10.	11.	12.

Elev-ark:

Vælg et af ordene, du har fundet,
og løs opgaverne.

120

LÆR OM

Hentediktat


120 ord

MED DANSKTIP

Skriv ordet:

Hvad rimer på ordet?

Skriv en sætning med ordet:



Tegn en tegning, der passer til din
sætning:

Farv de bogstaver, der er med i
ordet:

i u p e
l ø c m w
r z h
g æ k b y
s j d t o
x n å v q f

Lærer-ark: Ordene nedenfor klippes ud – og lamineres eventuelt.
Placér ordene forskellige steder på skolen eller omkring klassen.
Eleverne løber ud og finder et ord, husker stavemåden og
noterer det enten i hæftet eller på medfølgende kopiark.

LÆR OM
Hentediktat
120 ord nr. 7
MED DANSKTIP

1. blev	2. selv	3. hvad
4. mere	5. lige	6. hvis
7. hvor	8. alle	9. skal
10. også	11. ikke	12. hans

Elev-ark:
Skriv de ord, du finder.

120

LÆR OM
Hentediktat
120 ord
MED DANSKTIP

1.	2.	3.
4.	5.	6.
7.	8.	9.
10.	11.	12.

Elev-ark:

Vælg et af ordene, du har fundet,
og løs opgaverne.


120

LÆR OM
Hentediktat
120 ord
MED DANSKTIP

Skriv ordet:

Hvad rimer på ordet?

Skriv en sætning med ordet:



Tegn en tegning, der passer til din
sætning:

Farv de bogstaver, der er med i
ordet:

i u p e
l ø c m w
r z h
g æ k b y
s j d t o
x n å v q f

Lærer-ark: Ordene nedenfor klippes ud – og lamineres eventuelt.
Placér ordene forskellige steder på skolen eller omkring klassen.
Eleverne løber ud og finder et ord, husker stavemåden og
noterer det enten i hæftet eller på medfølgende kopiark.

LÆR OM
Hentediktat
120 ord nr. 8
MED DANSKTIP

1.

over

2.

godt

3.

hele

4.

have

5.

lidt

6.

sine

7.

glad

8.

hver

9.

igen

10.

stor

11.

lang

12.

være

Elev-ark:
Skriv de ord, du finder.

120

LÆR OM
Hentediktat
120 ord
MED DANSKTIP

1.	2.	3.
4.	5.	6.
7.	8.	9.
10.	11.	12.

Elev-ark:
Vælg et af ordene, du har fundet,
og løs opgaverne.


120

LÆR OM
Hentediktat
120 ord
MED DANSKTIP

Skriv ordet:

Hvad rimer på ordet?

Skriv en sætning med ordet:



Tegn en tegning, der passer til din sætning:

Farv de bogstaver, der er med i ordet:

i u p e
l ø c m w
r z h
g æ k b y
s j d t o
x n å v q f

Lærer-ark: Ordene nedenfor klippes ud – og lamineres eventuelt.
Placér ordene forskellige steder på skolen eller omkring klassen.
Eleverne løber ud og finder et ord, husker stavemåden og
noterer det enten i hæftet eller på medfølgende kopiark.

LÆR OM
Hentediktat
120 ord nr. 9
MED DANSKTIP

1. hjem 2. bort 3. kunne

4. ville 5. været 6. lille

7. sagde 8. andre 9. deres

10. hende 11. meget 12. forbi

Elev-ark:
Skriv de ord, du finder.

120

LÆR OM
Hentediktat
120 ord
MED DANSKTIP

1.	2.	3.
4.	5.	6.
7.	8.	9.
10.	11.	12.

Elev-ark:
Vælg et af ordene, du har fundet,
og løs opgaverne.


120

LÆR OM
Hentediktat
120 ord
MED DANSKTIP

Skriv ordet:

Hvad rimer på ordet?

Skriv en sætning med ordet:



Tegn en tegning, der passer til din
sætning:

Farv de bogstaver, der er med i
ordet:

i u p e
l ø c m w
r z h
g æ k b y
s j d t o
x n å v q f

Lærer-ark: Ordene nedenfor klippes ud – og lamineres eventuelt.
Placér ordene forskellige steder på skolen eller omkring klassen.
Eleverne løber ud og finder et ord, husker stavemåden og
noterer det enten i hæftet eller på medfølgende kopiark.

LÆR OM
Hentediktat
120 ord nr. 10
MED DANSKTIP

1. under	2. noget	3. efter
4. mange	5. eller	6. havde
7. fordi	8. store	9. kommer
10. sidste	11. bliver	12. skulle

Elev-ark:
Skriv de ord, du finder.

120

LÆR OM
Hentediktat
120 ord
MED DANSKTIP

1.	2.	3.
4.	5.	6.
7.	8.	9.
10.	11.	12.

Elev-ark:
Vælg et af ordene, du har fundet,
og løs opgaverne.


120

LÆR OM
Hentediktat
120 ord
MED DANSKTIP

Skriv ordet:

Hvad rimer på ordet?

Skriv en sætning med ordet:



Tegn en tegning, der passer til din sætning:

Farv de bogstaver, der er med i ordet:

i u p e
l ø c m w
r z h
g æ k b y
s j d t o
x n å v q f